



ContextVision

Årsredovisning
2023

Innehåll

Översikt

Om ContextVision	3
2023: Året i korthet	5
ContextVision – en strategisk investering	6
Vd-ord	8
Point-of-Care Ultrasound: Nya vägar inom medicinteknologi	10
Marknadstrender och våra responser	12
Affärsstrategi	14
Affärsmodell	16
Hållbarhetsrapport	23

Årsredovisning

Förvaltningsberättelse	30
Risker och osäkerheter	33
Femårsöversikt	34
Bolagsstyrningsrapport	36
Styrelse	39
Ledningsgrupp	40
Aktien	41
Finansiella rapporter	43
Noter	49
Revisionsberättelse	64
Ordlista	67
Finansiell kalender och årsstämma	68

Finansiell kalender 2024

Årsstämma (ordinarie bolagsstämma) hålls onsdagen den 14 maj 2024, kl 13.00 i bolagets lokaler på Holländargatan 13, Stockholm.

Delårsrapport Q1 – 8 maj
Delårsrapport Q2 – 26 augusti
Delårsrapport Q3 – 7 november
Bokslutskommuniké – 20 februari 2025

Kontaktperson för investerare

Richard Hallström, Chief Financial Officer
richard.hallstrom@contextvision.com

ContextVision: Världsledande bildkvalitet för bättre sjukvård

Vår vision:

Enable healthcare transformation.

Vårt syfte:

Våra egenutvecklade mjukvarulösningar ska förbättra bildkvaliteten i medicinska bilder, vilket leder till snabbare och säkrare diagnostik samt behandling för patienter över hela världen.

ContextVision – grundat 1983 och baserat i Sverige – är ett medicintekniskt mjukvaruföretag, välkänt för bildanalys och AI-baserade lösningar. Med fokus på att utveckla och anpassa bildbehandlingsteknologi för att skapa bildkvalitet i världsklass, är ContextVision en global marknadsledare och partner till ledande tillverkare av originalutrustning (OEM) för ultraljud, röntgen och magnetröntgen (MR).

Med ett team på 41 medarbetare, varav ungefär 50 procent arbetar inom forskning och utveckling, strävar ContextVision efter kontinuerlig utveckling och innovation. Detta engagemang säkerställer att våra mjukvarulösningar förblir framtidssäkra och kan möta de växande behoven inom medicinsk bild. Vi verkar globalt, med lokal närvaro i USA, Japan, Kina och Sydkorea – vilket betonar vår strävan efter att erbjuda bästa möjliga service genom vårt kunniga team.

En nyckelkomponent i värdekedjan för medicinsk bild

Vårdgivare över hela världen står inför samma utmaning, som ContextVision hjälper till att lösa: att utöka patientvården utifrån begränsade resurser. Vi kombinerar intelligent teknologi med klinisk expertis för att förbättra både vården och resultaten för fler människor globalt.

ContextVision



Partnerskap

Skapande av avtal

Utrustningstillverkare (OEM) definierar sina specifika bildkvalitetskrav för medicinsk utrustning

Anpassning

Mjukvaruintegration

ContextVisions mjukvara anpassas och utformas efter kundernas behov, för senare integrering i deras system. Stark nuvarande position inom ultraljud, röntgen och MR

Tillverkning

Ultraljud/röntgen MR-system

Den medicinska bildutrustningen tillverkas och en licensnyckel utfärdas för varje system

Sjukhus/klinik

Installation

Utrustningen tas i bruk på sjukhus eller klinik

Patient

Medicinsk undersökning

Ultraljud-, röntgen- och MR bildundersökningar genomförs

Kliniker/läkare

Bildanalys & diagnostik

En läkare får bilder för att analysera, diagnostisera och besluta om optimal behandling

Över
40 års
erfarenhet

Marknadsledare
som levererar
till majoriteten
av de främsta
tillverkarna

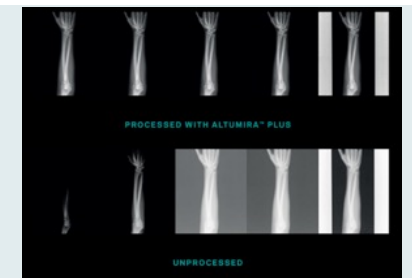

Används
i 415.000
system

Påverkar
245 miljoner
patienter varje
månad

Vi firar 40 år av kvalitet i framkant

ContextVisions rötter sträcker sig tillbaka till 1970-talet och visionen "att vara bildbehandlings IBM". Under åren har fokus skiftat från slutanvändarmarknaden till att bygga starka partnerskap med ledande OEM.

Med tiden fortsatte vårt erbjudande att utvecklas: från övergripande bildbehandling till bildförbättring, och slutligen till att fokusera på bildkvalitet – vilket bygger på en kombination av djupa kliniska insikter och gedigen kunskap om bildförbättringsalgoritmer.



1970

1980

1990

2000

2010

2020

ContextVision grundades i november 1983.

1985 introducerades GOP 300. GOP-mjukvaran utgör grunden i de bildförbättringsprodukter som vi erbjuder idag.

1997 listades ContextVision på Oslobörsen. Till en början riktade man sig främst mot MR-kunder, men med tiden utforskade man nya områden: Ultraljud, CT, elektronmikroskopi, industriröntgen och digitalkameror.

2015 implementerade ContextVision deep learning, en gren av AI.

2018 lanserades den första AI-baserade produkten.

Vår historia börjar på 1970-talet vid Linköpings universitet.

2023: Ett år av tillväxt inom bildkvalitet och professionella tjänster

ContextVision visade fortsatt tillväxt och lönsamhet, med en ökning av nettoomsättningen på 12,2 procent och en vinstmarginal på 31,2 procent, och nådde en rekordhög nettoomsättning. Samtidigt som vi firade vårt 40-årsjubileum fortsatte vi att stärka vår verksamhet genom att säkra nya kontrakt och utöka befintliga partnerskap med stora utrustningstillverkare/OEM, vilket kommer att ge en ökning av licensintäkter under de kommande åren.

Ett tillväxtprogram lanserades för att identifiera nya möjligheter i anslutning till bildkvalitetsmarknaden. Förberedelser gjordes för att stärka FoU i syfte att stödja tillväxtprogrammet, samtidigt som ett serviceteam formaliserades för att säkerställa att vi kan leverera och utöka vårt tjänstutbud. **Resultaten från vårt serviceutbud börjar redan synas, vilket bekräftar deras betydelse för en accelererad intäkstillväxt.**

Vår röntgenproduktportfölj har utökats med avancerade funktioner som höjer bildkvaliteten samtidigt som exponeringen för stråldoser minimeras. Vi tänjer på utvecklingens gränser för att förse sjukvården med exceptionell bildkvalitet, och på så vis öka effektiviteten och tillföra mervärden. Altumira® erbjuder nu spridningskorrigering och Altumira® Plus erbjuder starkare brusreducering, båda baserade på AI.



För att säkerställa en hållbar arbetsplats genomfördes regelbundna utvärderingar av våra medarbetares arbetsbelastning, engagemang och välbefinnande genom Employee Net Promoter Score (eNPS). Vi är stolta över att vår eNPS-resultat för 2023 var 36 (motsvarande index för alla företag är 14), med en total svarsfrekvens på 91 procent. Områden som särskilt utmärkte sig var Teamkänsla och Engagemang. Läs mer på sidan 27.

Richard Hallström utsågs till ny Chief Financial Officer. Richard har lång erfarenhet av chefsroller, tidigare som CFO för ScandiNova Systems och Global Stoneridge Electronics.

ContextVision påbörjade sin expansion till marknaden för Point-of-Care Ultrasound (POCUS), där potentialen hos deep learning – en gren av AI – utnyttjas för att förbättra realtidsbildtolkning och den så kallade Acquisition Intelligence i POCUS-maskiner. Som ett stöd inför denna strategiska riktning påbörjade företaget förberedelser och skapade ett dedikerat team. Genom kontinuerlig rekrytering och externa samarbeten strävar vi efter att stärka vår kapacitet inom detta framväxande och viktiga område, för att i slutändan bidra till en förbättring av vården.



På flera viktiga branschkonferenser träffade Context-Vision framstående vårdgivare, forskare och OEM, bland annat på European Society of Radiology-kongressen (ECR) i Wien i mars 2023, och CMEF-konferensen i Shanghai i maj 2023. På RSNA, Radiological Society of North Americas kongress i Chicago i november 2023, låg fokus på den förbättrade Altumira-serien för röntgen, tillsammans med vårt kompletta produktutbud.

ContextVision – Stark historik av lönsam tillväxt

Öppnar nu upp för stora möjligheter inom nya användningsområden.

Att investera i ContextVision innebär att stödja ett företag som inte bara utökar sin befintliga verksamhet, utan också är fast besluten att utnyttja tillväxtmöjligheterna inom det ständigt föränderliga område som är medicinsk diagnostik. Vår starka finansiella ställning och vårt engagemang för effektiva hälso- och sjukvårdslösningar gör ContextVision till ett attraktivt val för investerare som vill bidra till framtiden för medicinsk diagnostik och förbättra sjukvården över hela världen.

Marknadsledarskap: Vikten av långsiktiga partnerskap

ContextVision har etablerat sig som en tydlig marknadsledare, mycket tack vare våra långvariga partnerskap med cirka 70 kunder, inklusive 8 av branschens 10 främsta aktörer inom ultraljud. Dessa varaktiga samarbeten – varav flera sträcker sig över flera decennier – bekräftar vår pålitlighet och överlägsna kvalitet inom bildlösningar. Vår förmåga att erbjuda skraddarsydd bild-differentiering har inte bara stärkt vår branschposition, utan även främjat kundlojalitet, vilket spelar en avgörande roll i vår verksamhets fortsatta tillväxt och skapar naturliga vallgravar mot konkurrens. Eftersom våra kunders produktlivscyklar sträcker sig över flera år skapar detta mycket förutsägbara intäktsströmmar.

Strategisk tillväxt:

Att vidga horisonterna inom nya affärsområden

2023 upplevde ContextVision ett rekordår med en försäljningssökning på 12,2 procent (cirka hälften relaterat till valutaomräkningseffekter), vilket vida överträffade den globala marknadens tillväxt på 4,0 procent inom våra segment. Denna framgång understryker vår beredskap för fortsatt tillväxt i vår kärnverksamhet och expansion till nya områden, såsom POCUS-marknaden. Vi använder kontinuerligt kundinsikter och tekniska framsteg för att förbättra våra produkter och tjänster. Vårt inträde på POCUS-marknaden visar hur vi diversifierar oss utanför vår kärnverksamhet, och markerar en framåtblickande investeringsstrategi.

Robust finansiell styrka och hållbar utveckling

Vår finansiella motståndskraft, som kännetecknas av vår skuld-fria status, starka nettokassa, positiva kassaflöde, attraktiva marginaler och solida långsiktiga investerarbaser, lägger grunden för framtida tillväxt och marknadsutforskning. Vi har konsekvent uppnått lönsamhet och tvåsiffrig tillväxt under flera kvartal, med bara några få undantag. Denna finansiella stabilitet är avgörande för våra pågående investeringar i innovativ teknik och nya marknadssatsningar.



Effektiva sjukvårdslösningar: En hållbar investering

ContextVisions bidrag till sjukvården är avsevärt och påverkar över 245 miljoner patienter varje månad. Vi är fast beslutna att bidra positivt till den globala folkhälsan och effektiviteten inom hälsovården. Vår mångsidiga mjukvara för ultraljud, röntgen och MR spelar en avgörande roll i olika vårdmiljöer, bland annat rutinkontroller och veterinärvård, och bidrar till en signifikant förbättring av diagnostikprocessen över hela världen. Att investera i ContextVision är inte bara ett löfte om hållbar tillväxt, utan även ett aktivt bidrag till en bättre världshälsa, vilket gör det till ett ansvarsfullt val för den som vill ha en positiv inverkan på den globala hälsan.

Vår satsning på innovation: En ständig utvecklingsresa

Bakom ContextVisions framgång finns ett skickligt team som är djupt engagerade i utveckling och innovation. Våra medarbetare tillhör toppskiktet inom såväl medicinsk bildbehandling som AI; deras exceptionella kunskaper får ytterligare stöd av företagets stora immateriella egendom, som inkluderar utvalda patent. Därutöver har vi starka band med akademien, till exempel genom Wallenbergstiftelsens WASP-forskningsprogram i samarbete med Linköpings universitet, vilket säkerställer att vi ligger steget före inom det snabbt växande medicinska bildbehandlingsområdet. Vår innovationskultur integrerar och utvecklar det senaste inom teknologi och AI, och säkrar vår position som branschledare.



Fyrtio år av innovation inom medicinsk bildbehandling

År 2023 firade ContextVision ett historiskt 40-årsjubileum – fyra decennier i den medicinska bildteknikens framkant. Idag påverkar våra avancerade lösningar över 245 miljoner patienter positivt varje månad. I år ligger vårt fokus inte bara på att hylla tidigare prestationer, utan även på att utöka våra strategiska satsningar på framtida tillväxt. Detta inkluderar en ständig strävan efter förbättrad bildkvalitet, att leverera premiumtjänster till våra kunder och att utforska den lovande marknaden för Point-of-Care Ultrasound (POCUS).

Från vår första tid vid Linköpings universitet till vår position som global ledare inom medicinsk bildbehandling har ContextVision påverkat patientdiagnostiken väsentligt. Medan vi till en början strävade efter att vara "bildbehandlingens IBM", har vi sedan dess förfinat vårt uppdrag att leverera oöverträffad bildkvalitet, med hjälp av sofistikerade bildförbättringsalgoritmer och djupa kliniska insikter.

Finansiella höjdpunkter och strategisk tillväxt

I år visade ContextVision upp finansiell styrka och uppnådde en tvåsiffrig försäljningstillväxt, vilket påtagligt överträffade den globala marknadens intäkstillväxt på 4 procent. Denna prestation understryker vår strategiska agilitet och operativa styrka där vi fortsatte att generera robusta marginaler.

Med en fortsatt stark kassaposition kunde vi betala ut en total utdelning på 23,2 MSEK, fördelat på två delbelopp under året. Tack vare våra många och varaktiga partnerskap med utrustningstillverkare – varav ett flertal sträcker sig över decen-

nier – har vi stabila och återkommande licensintäkter som driver vårt kassaflöde. Detta är avgörande när vi nu utökar våra investeringar i innovation för att skapa framtida tillväxt.

Engagemang och uppskattning vid viktiga branschkonferenser

Under 2023 hade vårt aktiva deltagande i stora branschkonferenser en avgörande roll för vår innovationsportfolio. Vår närvaro på kongressen European Society of Radiology (ECR) i Wien, China International Medical Equipment Fair (CMEF) i Shanghai och konferensen Radiological Society of North America (RSNA) i Chicago gjorde det möjligt för oss att träffa vårdpersonal och kunder, samt att visa upp våra senaste produktutvecklingar. Dessa plattformar var avgörande för att kunna presentera vår förbättrade Altumira-serie för röntgen, utöver våra andra produkter. AI-drivna Altumira® för stillbildsröntgen



ContextVisions kärna består av innovation, och den driver oss att sätta nya standarder inom medicinsk bildbehandling.

erbjuder nu en imponerande funktion för spridningskorrigerande, vilket möjliggör en betydligt lägre stråldos för bilder tagna utan raster. Dessutom har Altumira® Plus för dynamisk bildbehandling genomgått ytterligare bildkvalitetsförbättringar. Våra kontinuerliga förbättringar i att tillhandahålla exceptionell bildkvalitet ökar effektiviteten och skapar värde för vårdgivare världen över.

Tillväxt genom innovation

ContextVisions kärna består av innovation, och den driver oss att sätta nya standarder inom medicinsk bildbehandling. Vår kultur, som kännetecknas av öppna diskussioner, experimenterande och strävan efter teknisk och klinisk kvalitet i toppklass, stöds av gedigen forskning och tvärvetenskapligt samarbete. Detta dynamiska tillvägagångssätt säkerställer att vår teknologi inte bara uppfyller nuvarande branschkrav, utan också banar väg för nya tillämpningar inom medicinsk bildbehandling.

Under det senaste året har det gjorts betydande framsteg inom våra service- och FoU-avdelningar. Samtidigt utökade vi vår förmåga att tillhandahålla tjänster – inklusive mjukvaruuppdateringar, integrationer och skräddarsydda tekniska lösningar – vilket vi ser som en avgörande del i våra framtida intäktsströmmar. Flera nyckelrekryteringar till vårt FoU-team har gjorts, samt en omorganisation, för att kunna fortsätta flytta fram gränserna för medicinsk bildbehandling och ge oss ut på POCUS-marknaden.

Utforskande av nya marknader:

Point-of-Care Ultrasound (POCUS)

I vår strategiska tillväxtplan beslutade vi att gå in på Point-of-Care Ultrasound (POCUS)-marknaden, då vi ser dess stora potential att förändra diagnostik inom sjukvården. POCUS både underlättar omedelbar medicinsk avbildning direkt vid patientens sida, effektiviserar beslutsprocesser och förbättrar resultaten för patienterna. Denna teknik blir allt viktigare mot bakgrund av en åldrande befolkning och en ökning av patienter med

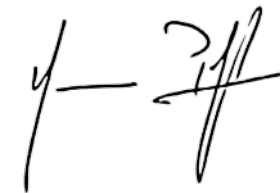
kroniska tillstånd, som kräver regelbundna kontroller och sätter ytterligare press på det globala sjukvårdssystemet.

Genom automatiserad bildinsamling – så kallad Acquisition Intelligence – strävar vi efter att möjliggöra användning av ultraljud för effektiv datainhämtning och intelligent tolkning av bilder, i en labbttestliknande process. Denna utveckling skulle möjliggöra användning av POCUS-enheter bland nya användargrupper utan utbildning i ultraljud – en naturlig förlängning av vår strävan att förändra den medicinska bildbehandlingsmarknaden från grunden.

Vi blickar framåt

Slutligen, efter ett händelserikt och starkt 2023 där vi uppvisat kontinuerlig tillväxt, är jag övertygad om vår strategiska inriktning och ser fram emot ett spännande 2024. Jag riktar ett varmt tack till våra anställda, partners, kunder och aktieägare för ert engagemang och stöd. Era bidrag har varit avgörande för att nå årets alla milstolpar, och kommer att fortsätta att driva oss framåt.

Vi är glada över att bygga vidare på vårt arv av innovation och exceptionell bildkvalitet, där vi strävar efter att förbättra patientresultaten och bidra till en omvandling av sjukvården. Tack för ditt fortsatta stöd och förtroende.



Varma hälsningar,
Dr. Dr. Gerald Pöttsch
Verkställande direktör, ContextVision



Point-of-Care Ultrasound: Nya vägar inom medicinteknologin

Vår investering i Point-of-Care Ultrasound (POCUS) är ett bevis på ContextVisions långsiktiga strävan att förändra sjukvården med hjälp av teknologi.

Vår djupgående expertis och våra insiktsfulla marknadsanalyser gör oss väl rustade att utöka vår produktportfölj, förbättra vår marknadsnärvaro och bidra till en bättre, mer kostnadseffektiv, patientvård. Satsningen ligger perfekt i linje med vår ständiga strävan att tänja på gränserna för medicinsk bildbehandling, och på så vis förbättra patientresultaten över hela världen.

Den nuvarande dynamiken inom vården – i synnerhet den tilltagande utbredningen av kroniska tillstånd, och det växande trycket på vårdpersonal – medför ett tydligt trängande behov av nya kliniska vårdprocesser. Skiftet från att i första hand fokusera på akuta, livshotande tillstånd till att hantera och förebygga långsamt fortskridande sjukdomar som metabolt syndrom, cancer, neurodegenerativa och hjärtrelaterade sjukdomar blir allt tydligare. Exempelvis i Nordamerika rankas metabolt associerad steatotisk leversjukdom (MASLD) som den näst vanligaste orsaken till levertransplantation hos vuxna, och den tredje vanligaste orsaken till levercancer. Idag lider 110 miljoner människor av ett kroniskt tillstånd enbart i Nordamerika, vilket innebär en kostnad på över 800 miljarder USD för sjukvården.

En helt ny riktning för medicinsk bild i realtid

Den ökade utbredningen av kroniska sjukdomar har gett den förebyggande vård en avgörande betydelse. Traditionella behandlingsmetoder, inriktade på att kontrollera symtom i akuta faser, är inte tillräckliga; i stället har fokus skiftat mot livsstilsförändringar och tidig medicinering. Ultraljudsbilder, i synnerhet genom POCUS, spelar en avgörande roll genom att erbjuda tidiga insikter inför förebyggande åtgärder. Det gör det möjligt för läkare och patienter att fatta välgrundade beslut om nödvändiga insatser, och på så vis möta det akuta behovet av effektiva vårdlösningar och samtidigt understryka vikten av tidig diagnos och förebyggande vård.

I detta sammanhang står Point-of-Care Ultrasound (POCUS) för en omdanande teknologi som kan ge användare utan tidigare ultraljudsutbildning snabba diagnostiska insikter på plats, exempelvis som ett verktyg för läkare inom primärvården. Till skillnad från traditionellt ultraljud

levererar POCUS riktade realtidsdata, vilket underlättar omedelbara kliniska beslut och effektiva kontroller samtidigt som det ger oöverträffad flexibilitet i patientvården. POCUS är särskilt viktigt för att effektivt hantera utbredningen av kroniska tillstånd inom en åldrande demografi, och för att möta den akuta efterfrågan på mer verksamma och effektiva vårdlösningar.

ContextVisions strategiska POCUS-inträde 2023 lade ContextVision grunden för att använda våra fyra decennier av banbrytande expertis inom medicinsk bildkvalitet – och ett decennium av AI-arbete – för en strategisk expansion in i POCUS-marknaden. Vår ambition är att utnyttja potentialen hos POCUS för att effektivisera diagnostiska processer, i syfte att uppnå en enkelhet och tillförlitlighet på samma nivå som laborietester. Vår teknologi strävar efter att demokratisera medicinsk bildbehandling, för att vidga räckvidden för avancerad diagnostik till bredare användargrupper och avsevärt förbättra patientvården.

Nu när POCUS-marknaden står inför en betydande expansion kan våra proaktiva investeringar – tillsammans med ett strategiskt fokus på att utveckla användarvänlig, avancerad POCUS-mjukvara – placera oss i framkanten för en diagnostisk teknikrevolution. ContextVisions engagemang för förstklassig kvalitet och innovation inom medicinsk bildbehandling linjerar inte bara med vårdpersonalens nuvarande behov, utan även med världsbefolkningens framtida behov. Detta säkerställer vårt fortsatta ledarskap och inflytande inom medicinska bildbehandling, och gör oss till nyckelspelare i att forma den diagnostiska vårdens framtid.



Marknadstrender och våra responser

ContextVisions verksamhet är tätt sammanvävd med våra partners, särskilt stora OEM-tillverkare, varav många har egna FoU-avdelningar. Vår strävan efter att vara en oberoende leverantör av bildkvalitet ger oss en unik position som strategisk partner till dessa kunder. Denna tydliga marknadsposition är avgörande för att stödja OEM i deras strävan efter excellens, och understryker vår bärande roll i deras verksamhet. Vi erbjuder såväl djupt kunnande inom algoritmer som omfattande klinisk erfarenhet, vilket etablerar ContextVision som en ledande oberoende leverantör av bildkvalitetslösningar med minimal konkurrens inom vår nisch. Vår teknologi är integrerad i ungefär 415.000 system globalt, och har en signifikant påverkan på medicinska undersökningar dagligen. Med en årlig OEM-marknadspotential på cirka 278.000 system anpassar vi oss aktivt till marknadsförändringar för att behålla vår branschledande position inom medicinsk bild.

Tekniska framsteg inom bildbehandling med AI-integration och uppkoppling

Trend: Integrationen av artificiell intelligens (AI) och maskininlärning lyfter diagnostik till nästa nivå med realtidsbehandling, samtidigt som det förbättrar både prisbilden och tillgängligheten för bildteknik. Dessutom skapar mobila/trådlösa nätverk och molntjänster bättre uppkopplingsmöjligheter, vilket öppnar för en mer flexibel användning av tekniken. Denna trend har en särskilt betydande roll i utvecklingen av bärbara och fjärranslutna enheter, och gör högkvalitativa bildlösningar mer tillgängliga både i olika typer av vårdmiljöer och utanför vårdenheten.

ContextVisions svar: ContextVision välkomnar dessa tekniska framsteg och fortsätter sin strävan att ligga i framkanten av den digitala bildens transformation. Vi anpassar kontinuerligt vår teknik för att möta de framväxande behoven inom medicinsk bild, inklusive behovet av mer bärbara, flexibla användningsmöjligheter. Idag erbjuder vi både AI-drivna lösningar och Rivent® Mobile, en handhållen produkt för ultraljud.

Efterfrågan på kundanpassad och högkvalitativ bildbehandling

Trend: Utöver en ökande efterfrågan på kundanpassade bildlösningar med unika, varumärkesspecifika egenskaper finns även ett ständigt behov av högkvalitativ bildbehandling. Denna dubbla efterfrågan driver utvecklingen av bildteknik som erbjuder både kundanpassning och överlägsen bildkvalitet.

ContextVisions svar: Som svar på dessa trender är våra algoritmer synnerligen anpassningsbara och flexibla, och kan skräddarsys efter olika systemdata och bildkvalitetsmål. Tack vare vår djupa expertis inom medicinsk bild kan vi utvecklas från att vara en leverantör av tekniklösningar till att bli en värdefull samarbetspartner inom forskning och utveckling.

Ökning av kroniska tillstånd och behov av rutinundersökningar

Trend: Förskjutningen av vårdens fokus från akuta sjukdomar till att hantera kroniska tillstånd ökar behovet av bildbehandling som ett rutinmässigt undersökningsverktyg. Trenden drivs av en åldrande befolkning och en växande förekomst av kroniska tillstånd, t ex sjukdomar relaterade till metabola syndrom. Dessa involverar ofta komplexa komorbiditeter, vilket kräver frekventa, icke-invasiva utvärderingar för effektiv, långsiktig hantering. För detta krävs anpassningsbara och känsliga bildtekniker som kan möta behovet av regelbundna undersökningar och utvärderingar.

ContextVisions svar: ContextVision möter denna trend genom att skraddarsy våra bildlösningar för POCUS-enheter specifikt utvecklade för att stödja hantering av kroniska sjukdomar. Vi strävar efter att förse OEM med de verktyg som behövs för effektiv, långsiktig patientvård, med en betoning på vikten av regelbundna utvärderingar och uppföljningar vid hantering av kroniska sjukdomar. Vår kommande POCUS-mjukvara är särskilt utformad för att effektivisera bildinsamling och diagnostiska processer, och därigenom eliminera behovet av komplicerade bildtolkningar.

Ökande efterfrågan på bildbehandling samt växande arbetsbelastning

Trend: Efterfrågan på medicinsk bildbehandling ökar globalt i en takt som saknar tidigare motstycke. Industrieländer upplever en signifikant årlig tillväxt på fem procent inom bildbehandlingstjänster, medan takten i utvecklingsländer är ännu högre – ofta två till tre gånger snabbare. Den ökade efterfrågan kan kopplas till en brist på tillräckligt utbildade användare, vilket skapar en utmanande miljö för sjukvårdssystem världen över. Detta växande behov av bildbehandling tär på befintlig sjukvårdsinfrastruktur och understryker nödvändigheten av effektiva, användarvänliga bildlösningar.

ContextVisions svar: ContextVisions strategi är att erbjuda lösningar som både möter den ökande efterfrågan på bildbehandlingstjänster, och säkerställer att de är tillgängliga och exakta, samtidigt som de är lätthanvända, för att på så vis överbygga klyftan som orsakas av bristande resurser. Ambitionen är även att utvidga användbarheten av handhållna enheter till bland annat icke-läkare, genom att förenkla diagnosprocessen inom vissa tillämpningar, vilket skulle förändra sjukvårdens effektivitet dramatiskt.

Affärsstrategi

Vår vision är att möjliggöra en transformation av sjukvården genom egenutvecklade mjukvarulösningar som förbättrar kvaliteten på medicinska bilder, för snabbare och säkrare diagnostik och interventioner för patienter världen över. För att göra detta fokuserar vår affärsstrategi på bildkvalitet, vilket skapar konkurrensfördelar för kunden och driver klinisk effektivitet.

”Den senaste utvecklingen har fört med sig många spännande funktioner inom ultraljud, men bildkvalitet är fortfarande i främsta rummet. Tydliga bilder underlättar rutinundersökningar och låter mig känna mig säker på att jag ger mina patienter bästa möjliga vård.”

Srecko Rijetkovic,
biträdande professor,
Karolinska Institutet Stockholm

Nya höjder inom enastående bildkvalitet

Vårt fokus ligger på att förfinas bildattribut som kontrast, brusreducering och kantdefinition, vilka är avgörande för korrekt diagnostik och behandlingsplanering.

Vår unika teknologi kännetecknas av dess prestanda och anpassningsbarhet, oberoende av hårdvara.

Vi positionerar oss som leverantörer av förstklassiga bildbehandlingsfunktioner, där vi kontinuerligt uppdaterar vårt produktutbud och drar nytta av våra långvariga relationer med de främsta utrustningstillverkarna.

Stöd för kund-differentiering

ContextVision har utvecklats mot att driva konkurrenskraftig differentiering genom att skapa bildkvalitet i världsklass, unikt anpassad för att möta våra kunders olika behov.

Vår framgång härrör från mångsidigheten i vår teknik över hela bildbehandlingskedjan, samt vår djupgående kliniska och tekniska kunskap. Genom ett nära samarbete med våra kunder optimerar vi inte bara bildkvaliteten utan skapar konkurrensfördelar för dem, genom våra kundanpassade mjukvarulösningar som skraddarsys efter deras unika behov. Våra serviceingenjörer spelar en avgörande roll i den sömlösa integrationen och implementeringen av våra lösningar, vilket resulterar i överlägsen bildkvalitet som uppfyller varje systems exakta krav. På så vis kan vi både sätta bildkvalitetstrender på marknaden för medicinsk bildbehandling och förbättra OEM:s marknadsanvändningstid.

Driver klinisk effektivitet

Den sista strategiska pelaren fokuserar på optimering av hela bildbehandlingsprocessen för att driva klinisk effektivitet. Syftet är att minska variationer och mänskliga fel vid bildinsamling, vilket gör diagnoserna mer standardiserade och effektiva.

Vi har åtagit oss att investera upp tio procent av vår nettoomsättning i att organiskt utveckla Minimum Viable Products (MVP) och skala sjukdomsspecifika applikationer med partnerskap, möjligen kompletterat med strategiska sammanslagningar och förvärv. Denna strategi syftar inte bara till att effektivisera den diagnostiska processen för kliniker och bredare användargrupper, utan öppnar även upp nya kliniska intäktströmmar. Med POCUS strävar vi efter att driva klinisk effektivitet och erbjuda de bildlösningar som krävs för effektiv uppföljning och hantering av kroniska tillstånd.

Gunnar Läthén, Chief Technology Officer, ContextVision



"Vi tar den verktygsuppsättning som för närvarande endast är tillgänglig för medicinska specialister, och lägger den i händerna på all sjukvårdspersonal."

Gunnar Läthén, Chief
Technology Officer,
ContextVision

Klinisk effektivitet genom Acquisition/ Diagnostic Intelligence

Den ökande förekomsten av kroniska sjukdomar och det växande trycket på vårdpersonal driver en förändring av den kliniska vården, från akut till kronisk sjukdomshantering. Det råder enighet om att nuvarande sjukvårdsprocesser kräver stora transformativa satsningar för att hantera detta effektivt, däribland initiativ som precisionsmedicin, som bygger på ett värdebaserat incitamentssystem.

I ett värdebaserat system innebär förebyggande insatser att man identifierar den optimala tidpunkten för intervention, balanserat mot framtida kostnader för sjukdomshantering. Här kan medicinsk bild erbjuda verktyg för tidig diagnos och vidare löpande kontroller. Dock är större delen av den medicinska bildutrustning som finns tillgänglig idag optimerad för användning vid hantering av sjukdomar i sena skeden, och dessutom av specialister med lång erfarenhet och utbildning i bildinsamling, tolkning och diagnostik. För kostnadseffektiv och skalbar prevention måste tidig diagnostik och kontroller stödjas tidigt i patientvårdsprocessen, vilket innebär att personal inom primärvården eller andra ingångar för patientvård bör förses med lämpliga verktyg som stöd i deras beslutsfattande. Här spelar POCUS en central roll för att ge djupa insikter i både anatomi och fysiologi, samtidigt som den är fri från strålningsexponering.

Utmaningen som vi riktar oss mot med Acquisition/Diagnostic Intelligence är att introducera användningen av ultraljud i denna nya transformativa miljö: att möjliggöra effektiv datainsamling, och intelligent tolkning av inhämtad data, för nya användargrupper som vanligtvis saknar utbildning inom ultraljud. Detta bygger vidare på vår tidigare teknologi och

erfarenhet inom ultraljudsbild, och utgör en naturlig förlängning av vår nuvarande verksamhet.

Mekaniken bakom Acquisition/Diagnostic Intelligence

Tanken bakom Acquisition/Diagnostic Intelligence är att optimal kvalitet kräver ett helhetsgrepp, vilket vi ser som ett optimeringsproblem från början av datainsamling till slutapplikation. Till exempel, inom det område där ContextVision är marknadsledande leverantör av bildförbättringslösningar, är slutmålet att förse varje specifik kund med bästa möjliga bildkvalitet för visuell utvärdering. För att uppnå detta är det viktigt att arbeta nära våra kunder för att optimera alla steg i bildprocessen – från sondpositionering och bildrekonstruktion till slutlig skärmpresentation.

Naturligtvis verkar denna optimeringsprocess olika på enskilda steg i bildprocessen för olika slutapplikationer. Till exempel kommer optimering av datainsamling för visuell bildkvalitet, vävnadsdifferentiering och vävnadskaraktärisering att resultera i olika optimala inställningar för bildprotokollet.

Detta är grundtanken bakom vårt tillvägagångssätt: genom kundanpassade helhetslösningar för specifika slutapplikationer, möjliggör vi en överblick över hela processen, vilket är avgörande för robust, konsekvent resultat kvalitet. På så vis gör vi ultraljudsteknik tillgänglig för nya användare utan krav på omfattande utbildning och specialisterfarenhet. Vi tar den verktygsuppsättning som för närvarande endast är tillgänglig för medicinska specialister, och lägger den i händerna på all sjukvårdspersonal.

Affärsmodell byggd på partnerskap och innovation

Vår affärsmodell utgår ifrån avancerade mjukvarulösningar för förbättring av medicinsk diagnostik, med fokus på ultraljud, röntgen och MR. Genom att integrera toppmoderna algoritmer och AI erbjuder vi våra kunder den högsta möjliga bildkvaliteten, samtidigt som vi kombinerar teknisk innovation med djupa kliniska insikter.

Intäktmodell

Bygger på partnerskap

Vår intäktmodell är byggd för att främja långvariga partnerskap och hållbar tillväxt. Licensintäkter utgör en betydande del, och struktureras för att återspegla värdet som levereras genom varje system som våra kunder bygger. Denna volymberoende modell är utformad för att överensstämma med livscykeln för medicinska bildbehandlingssystem, vanligtvis upp till tio år, vilket ger mycket förutsägbara intäkter. Vårt erbjudande sträcker sig bortom licensiering och omfattar implementering, serviceavtal, uppgraderingar och skräddarsydda tjänster, vilket bekräftar vårt fokus på anpassningsbara lösningar och kundsupport. Detta stärker den strategiska alliansen med våra kunder och säkerställer ömsesidiga framsteg genom innovationssamarbete och enastående service. Våra tio största kunderna står för hela 77 procent av våra totala intäkter, ett bevis på effektiviteten i våra riktade satsningar.

Innovation

Driver vår strävan efter oöverträffad bildkvalitet

Innovation är ContextVisions kärna, och driver utvecklingen av oöverträffad bildkvalitet inom medicinsk bild. Vår kultur bygger på öppen diskussion, experimenterande och en kontinuerlig strävan att överskrida de kända gränserna för teknologi och klinisk tillämpning. Genom en djup förståelse för både uttalade och underliggande kundbehov, skapar vi lösningar som omdefinierar diagnostik. Vår innovationsresa stöds av rigorös forskning, tvärvetenskapligt samarbete och ett proaktivt förhållningssätt till de senaste framstegen inom AI och bildanalys. Denna outhärliga strävan efter enastående kvalitet säkerställer att vår teknologi fortsätter att ligga i framkant, där den inte bara levererar förbättrade produkter, utan även lägger grunden för banbrytande applikationer inom medicinsk bild.

Kundprojekt – en inblick

Att få en sömlöst integrerad lösning från ContextVision är en process som vanligtvis tar mellan 12 och 18 månader.



Utvärdering

- Bildkvalitet
- Prestanda
- Funktionalitet

Framtagning av avtal >

3 månaders offline-demonstration av överlägsen IQ på OEM-rådata

Det första steget, så kallad "proof of concept", involverar vanligtvis att visa effektiviteten hos ContextVisions produkt inom ett begränsat spektrum av applikationer som är skräddarsydda för ett specifikt OEM-system. Avgörande i denna utvärdering är en noga granskning av bildkvalitet, kompletterad av en grundlig utvärdering av prestanda och operativa metoder.



Implementering

- Software Development Kit
- Optimering för samtliga applikationer
- Struktur för licenshantering

Implementeringsfas >

3-6 månaders optimering av bildkvalitet med realtidsavbildning på OEM-system

OEM ansvarar för klinisk validering och myndighetstillstånd, vilket tar upp till 12 månader

När avtalet formaliseras tar vårt serviceteam ansvar för ett implementeringsprojekt i samarbete med OEM, vilket säkerställer snabb leverans av den nödvändiga bildkvaliteten. Integreringen av mjukvara genom Software Development Kits (SDK), upprättande av licensstrukturer samt optimeringssessioner planeras normalt för en period på 3-6 månader. Kliniska referensexperter från både OEM och ContextVision bidrar till utvärderingen av klinisk relevans.



Produktion

- Licensbeställning & leverans
- Stöd
- Tjänster

Licensförsäljning
Serviceavtal

Upp till 10 år av licensförsäljning och serviceavtal

Efter att implementeringsprojektet framgångsrikt slutförts, övergår OEM till en produktionsfas, där licenser levereras per order. För att kunna möta förändrade behov erbjuder vi olika supportavtal som möjliggör uppdateringar av bildkvaliteten även efter produktion, baserat på de nya krav som uppstår.

Affärsöversikt

ContextVisions affärsmodell är diversifierad över flera nyckelområden, med fokus på bildkvalitet och relaterade tjänster. Under 2023 har ContextVision vuxit 12,2 procent* jämfört med den genomsnittliga årliga marknadstillväxten på 4,0 procent för kombinationen av ultraljud, röntgen och MR. Geografiskt redovisas intäktsfördelningen för kontinenten där produktionen sker, inte försäljningen. Fördelningen av våra intäktsströmmar från våra olika segment är följande.

ContextVision

76%

Ultraljud

- 2D
- 3D/4D
- Mobil



14%

Röntgen

- Statisk
- Dynamisk



4%


MR



6%

Tjänster

- Implementeringar
- Professional Services



0%

Nytt affärsområde*

- Acquisition intelligence
- Beslutsstöd



ContextVision tillhandahåller topmoderna algoritmer i kombination med skräddarsydd kund Anpassning. Detta säkerställer att algoritmerna för bildförbättring är noggrant optimerade och anpassade för att möta varje OEM-systems specifika krav, vilket höjer bildkvaliteten. ContextVisions produkter utformas för att kunna konfigureras, optimeras och finjusteras utifrån varje kunds unika behov och preferenser. Med vårt engagemang för innovation utvecklar vi kontinuerligt vår produktportfölj för att möta marknadens krav och flytta fram gränserna för bildkvalitet.

*Ej justerat för valutakursffekter



Ultraljud

Oöverträffad bildkvalitet – maximal flexibilitet

ContextVision är den ledande oberoende leverantören av bildkvalitet som utvecklas i nära samarbete med ultraljudstillverkare. Alla våra ultraljudsprodukter ger tillförlitlig, adaptiv bildförbättring i realtid, tack vare mycket intelligenta algoritmer som analyserar varje pixel/voxel i dess sammanhang, bildruta för bildruta. Dessa algoritmer bygger på den senaste tekniken för att särskilja och förbättra sann klinisk information, samtidigt som de reducerar brus och andra artefakter.

Våra bildförbättringslösningar finns för alla typer av ultraljud – från system som visar tvådimensionella bildsekvenser (2D) till mer komplex utrustning där man studerar en tredimensionell volym (3D), till exempel vid fosterdiagnostik eller hjärtundersökningar.

Utformad för sömlös integration med alla typer av ultraljudssystem och applikationer – samt för smidig anpassning efter individuella preferenser – ger varje produkt överlägsen flexibilitet och en skräddarsydd användarupplevelse.

ContextVisions bildförbättringsprodukter för ultraljudssystem samlas i vår Rivent-plattform som består av:

- **Rivent®** – 2D-bildförbättring
- **Rivent® Plus** – Premium 2D-bildförbättringsprodukt
- **Rivent® 3D** – Lösning för förbättring av bildkvalitet vid 3D-ultraljud
- **Rivent® Mobile** – 2D-bildförbättring skräddarsydd för handhållna enheter

Affärs- och intäktsöversikt:

Ultraljudsbild är ContextVisions primära intäktskälla och utgör 76 procent av våra totala intäkter. Våra erbjudanden inom det här segmentet är en viktig komponent för diagnostik inom radiologi, kardiologi, kvinnors hälsa, veterinärvård och i synnerhet point-of-care-applikationer. Vår teknologi används i alla olika typer av system, från större vagnbaserade till handhållna.

Marknadsinsikter:

ContextVision är branschledande som oberoende leverantör av ultraljudsbild, med en uppskattad marknadsandel som överstiger 20 procent av vår adresserbara marknad. Vår adresserbara marknad är en del av den 7,2 miljarder USD-stora ultraljudsindustrin, som förväntas växa med en årlig tillväxt (CAGR) på 4,1 procent fram till 2027. Vi är särskilt starka inom kvinnors hälsa och radiologi, där bildkvalitet fortsätter att vara en nyckelfaktor. Eftersom ultraljud är relativt billigt jämfört med andra bildmodalityer finns det ett allmänt intresse av att utveckla mer avancerade funktioner och tillämpningsområden inom ultraljud. Efterfrågan på handhållna ultraljudsenheter ökar snabbt, vilket återspeglar en mer övergripande trend mot bärbara diagnostiska verktyg.



Röntgen: Från bildförbättring till diagnostisk tillförlitlighet

Marknaden för röntgensystem är mångfacetterad, med många olika typer av system, för både statisk och dynamisk avbildning, och många olika kliniska tillämpningar. Gemensamt för alla är användningen av joniserande strålning, vilken kan vara skadlig för såväl patienter som personal. Principen om ALARA (As Low As Reasonably Achievable) har ett stort inflytande på hur systemen används över hela världen, för att säkerställa att ingen utsätts för onödig strålning. På grund av detta hålls dosen till ett minimum, vilket kan resultera i brusiga och lågkontrastiga bilder. Detta gör diagnosprocessen utmanande och tidskrävande. Bildförbättring som syftar till att öka kvaliteten på sådana bilder kan vara till stor hjälp i den svåra utmaningen att minimera patientdosen och samtidigt uppnå en högkvalitativ bild för diagnos.

ContextVisions senaste produktplattform, Altumira, innebär ett viktigt framsteg inom området genom att

möjliggöra en betydande minskning av stråldoserna samtidigt som det förbättrar kvaliteten på bilderna. Detta bidrar till att adressera den kritiska balansen mellan minskad patientexponering och bibehållen kvalitet i diagnostiska bilder, och därigenom effektivisera den diagnostiska processen och förbättra patientvården.

Våra flexibla bildförbättringslösningar kan användas för alla applikationer, från mobila undersökningar vid sängen till avancerade kardiologiska interventionsundersökningar i realtid. Den är tillgänglig för alla anatomier och projektioner, i undersökningar av såväl människor som djur.

ContextVisions bildförbättringsprodukter för röntgen är samlade i vår Altumira-plattform, som består av:

- **Altumira®** – utformad för statiska applikationer
- **Altumira® Plus** – utformad för dynamiska applikationer

Affärs- och intäktsöversikt:

Röntgen är vår näst största intäktskälla. Det står för 14 procent av de totala intäkterna och omfattar både statisk och dynamisk bildbehandling. Våra produkter erbjuder mångsidiga bildförbättringslösningar som lämpar sig för ett brett spektrum av tillämpningar, bland annat en robust närvaro inom veterinärmedicin, särskilt på de amerikanska marknaderna. Vi ser allt större andel av tillverkare inom röntgen med egna bildförbättringslösningar. På en prispressad marknad väljer tillverkare att dedikera sina egna utvecklingsresurser till premiumsegmentet och är därför öppna för externa lösningar inom andra segment, vilket skapar möjligheter för oss.

Marknadsinsikter:

Den totala röntgenindustrin överstiger 5,6 miljarder USD och upplever en beräknad årlig tillväxt (CAGR) på 4,0 procent fram till 2027. Vår uppskattade marknadsandel inom röntgen är strax under 10 procent av vår adresserbara marknad som oberoende leverantör av bildkvalitet. Vårt strategiska fokus på dynamisk bildröntgen är i linje med segmentets högsta tillväxtområden. Detta område omfattar både mobila system och avancerade system för områden som undersökningar inom kardiologi.



Magnetisk resonanstomografi (MR)

Nya standarder för tillförlitlighet och bildkvalitet

MR-bildkvalitet är direkt kopplad till magnetfältets styrka: signalen, och därmed bildens klarhet, förbättras när magnetfältets styrka ökar. Detta gör att MRI-system kategoriseras som lågfält eller högfält, baserat på deras magnetiska styrkor.

Lågfälts-MR innebär vanligtvis vissa utmaningar när det gäller låg bildkvalitet, signal-brusförhållande, kontrast och upplösning. Högfälts-MR å andra sidan ger bilder av relativt högre kvalitet, men till en högre kostnad per patientundersökning. Att förkorta skanningstiden är av stort intresse för såväl patientupplevelsen som sjukvårdsoptimering och patientgenomströmning; kortare skanningstider resulterar dock i lägre bildkvalitet.

ContextVisions bildförbättringslösning för MR ger hög flexibilitet för att uppnå toppmodern bildkvalitet för olika

magnetiska styrkor och sekvenstyper. Vi stödjer våra MR-kunder inom områden som brusreducering, strukturdefinition och kontrast, vilket möjliggör större diagnostisk säkerhet och ökad genomströmning.

ContextVisions bildförbättringslösning för MR är:

GOPView® MRI2Plus – Utformad för unika krav för varje applikation, sekvenstyp och protokoll

Affärs- och intäktsöversikt:

MR står för en mindre del av våra intäkter – 4 procent av de totala intäkterna – och fokuserar på att förbättra magnetiska resonansbilder. Idag används ContextVisions bildförbättring i över 10.000 MR-skannrar runt om i världen på daglig basis. Licenseerna inom MR är aktiva under lång tid då systemets livscyklar kan sträcka sig upp till 20 år.

Marknadsinsikter:

Den totala marknaden för MR-bildbehandling uppgår till cirka 3,4 miljarder USD och förväntas öka med en årlig tillväxt (CAGR) på 3,8 procent fram till 2027. Vi uppskattar att vi har en marknadsandel på strax under 5 procent av vår adresserbara marknad som oberoende leverantör inom MR-bild. Vårt fokus på att förbättra kvaliteten inom MR-skanning möter den växande efterfrågan på effektiva lösningar för lågfälts-MR.

Tjänster

Affärs- och intäktsöversikt:

Vi tillhandahåller en rad tjänster som utgör 6 procent av våra totala intäkter. Dessa inkluderar mjukvaruuppdateringar, integrationer, implementeringsprojekt och andra servicerelaterade erbjudanden och ingenjörstjänster som kompletterar och förbättrar vår mjukvara.

Vi tror att servicesegmentet har en enorm potential att ytterligare bidra till vår framtida tillväxt inom både nuvarande och kommande produktområden. Vår strategi innefattar en satsning på återkommande servicerelaterade intäkter och utvecklingen av nya professionella tjänster för att möta förändrade marknadsbehov. Vårt formaliserade Application Services-team är avgörande för att utöka vårt serviceutbud, där de redan lovande resultaten framhäver segmentets betydelse för att främja intäktstillväxt och möta våra marknaders dynamiska behov.



Nytt affärsområde: Acquisition/ Diagnostic Intelligence inom POCUS

Affärs- och intäktsöversikt:

Vi utforskar aktivt nya affärsmöjligheter inom Acquisition Intelligence och kvantifiering/ beslutsstöd. Behovet av snabbare, billigare, mer tillgängliga och användaroberoende undersökningsverktyg ökar snabbt. Vår kommande POCUS-mjukvara är avsedd att "automatisera" bildinsamling och förenkla mätningar, som en ersättning för komplex bildtolkning. Även om detta område ännu inte bidrar med intäkter, representerar det vårt engagemang inom innovation och en lovande tillväxtpotential för oss.

Marknadsinsikter:

Point-of-Care Ultrasound (POCUS)-segmentet expanderar snabbt, med en årlig intäktsökning på 5,8 procent, vilket indikerar ett skifte mot att föra ultraljudsdiagnostik närmare patienterna och in i nya kliniska områden. Trenden innefattar även veterinärmedicin, där ultraljudsteknikens mångsidighet och icke-invasiva karaktär gör den allt mer populär. Våra riktade initiativ, som Rivent@ Mobile för handhållet ultraljud, är utformade för att dra nytta av dessa trender och möta den expanderande POCUS-marknaden och dess framväxande behov. Med vår ambition att gå steget längre, genom automatiserad bildinsamling och analys, planerar vi även att leda innovation inom POCUS-området. Denna satsning kommer inte bara att utöka kapaciteten inom diagnostik, utan även fokusera på exakta kliniska förfrågningar, vilket skiljer våra metoder från konventionella ultraljudslösningar.

Hållbar hälsovård: Snabb och pålitlig diagnostik för fler människor

Med en åldrande befolkning som bedöms fördubblas till 2050 och kroniska tillstånd på uppgång, har efterfrågan på tillgängliga, kostnadseffektiva sjukvårdslösningar aldrig varit större. ContextVision har åtagit sig att leverera banbrytande medicinsk bildkvalitet som möjliggör förbättrad diagnostik, i syfte att bidra till ett hållbart samhälle genom högkvalitativ sjukvård för alla. Detta förverkligas genom våra lösningar som påverkar över 245 miljoner patienter varje månad, över hela världen.



Vårt arbete med FN:s globala mål för hållbar utveckling (SDG)

ContextVision arbetar aktivt med FN:s globala mål för hållbar utveckling (SDG), med inriktning på de globala utmaningar som vi står inför idag. Vårt arbete stödjer SDG 3, 9 och 10 – att överbrygga klyftor i sjukvårdens tillgänglighet och kvalitet, och säkerställa att alla, oavsett geografisk eller ekonomisk status, har tillgång till förstklassig sjukvård.

Vi följer ESG-ramverket för att säkerställa att våra handlingar och policys fokuserar på miljö-, sociala och styrningsfaktorer, för att främja ansvarsfullt företagsbeteende och långsiktig framgång.

Våra intressenter

ContextVisions hållbarhetsarbete är direkt kopplat till vår verksamhet, vilket skapar värde inte bara för våra kunder och ägare, utan även för våra medarbetare och i slutändan för patienter och samhället i stort. Detta innebär en analys av de unika värdeerbjudandena och drivkrafterna för varje intressentgrupp. Genom att integrera dessa olika perspektiv strävar vi efter att säkerställa att avkastningen är adekvat och rättvis för varje part, med fokus på en balanserad avkastning på investeringen (ROI).

Aktieägare: Större investeraravkastning och ESG-resultat, samt minskad affärsrisk och finansiell motståndskraft.

Anställda: En hälsosam företagsmiljö som säkerställer de anställdas välbefinnande, förmåner och vidareutbildning, samt större mångfald, jämställdhet och inkludering (DEI).

Kunder, patienter och samhälle: Överlägsen medicinsk bildkvalitet som bygger på fyra decennier av banbrytande klinisk och teknisk expertis, utvecklad i nära samarbete med våra OEM-partners och den akademiska världen.

Miljö: Minskade utsläpp av växthusgaser, lägre energiförbrukning och mindre resursutarmning, samt större miljöansvar och -utveckling.



”Jag träffar upp till 30 patienter varje dag och jag vill ge dem bästa möjliga vård. Högkvalitativa bilder innehåller de svar jag behöver för korrekta diagnoser och individuellt anpassade behandlingar.”

Martin Jansson, radiolog
Praktikertjänst, Stockholm Sweden



”Jag uppskattar möjligheten att arbeta nära slutprodukten och förstå alla ingående komponenter, något som är mindre genomförbart i de större företag där jag tidigare arbetat. Tack vare vår storlek och samarbetskultur kan jag se den direkta effekten av mitt arbete på våra produkter, och hur mina bidrag hjälper till att forma företaget.”

Martin Evaldsson, mjukvaruingenjör
inom forskning och utveckling på ContextVision



Point of Care Ultrasound (POCUS) är ett steg mot att göra hälso- och sjukvården mer jämlik, genom att möjliggöra omedelbar diagnostik även i avlägsna områden. Det minskar tillgänglighetsklyftan inom vården, särskilt i miljöer där sjukvårdsresurserna är begränsade eller där akutmottagningar är överbelastade. Vår satsning på POCUS visar vår ambition att skapa en framtid där högkvalitativ sjukvård är en universell standard, inte ett privilegium.

Miljö


På ContextVision inser vi vikten av att minska vår miljöpåverkan, både som individer och som företag.

- **Energieffektivitet** och 100 procent fossilfri el på vårt Stockholmskontor.
- **Hållbar resepolicy:** Alla resor inom Sverige sker med tåg, i linje med vår strävan att minska koldioxidutsläppen.
- **Miljövänliga initiativ på kontoren:** Våra kontor återvinner papper, bioavfall, metall, plast, batterier och lampor samt använder LED-belysning för att spara energi.
- **Återbruk:** Uttjänta kontorsmöbler och hårdvara lämnas till återbruk, vilket speglar vårt engagemang för en minskad resursanvändning.
- **Vi hyr vårt kontor av Fabege**, rankat som norra Europas mest hållbara fastighetsbolag inom kontorssektorn i GRESB:s hållbarhetsutvärdering 2022.

Att minska vår negativa miljöpåverkan

Även om ContextVisions miljöavtryck som mjukvaruutvecklingsföretag är litet, strävar vi aktivt efter att förbättra vår energieffektivitet och minska våra koldioxidutsläpp. Vårt miljöengagemang är integrerat med vår drivkraft inom teknisk innovation. Ett exempel på detta är våra satsningar på att sänka stråldoserna vid röntgen, med bibehållen bildkvalitet. Utöver att öka patientsäkerheten minskar det vårt miljöavtryck, genom att spara på den energi och de resurser som krävs för diagnostiska processer. Vi anser att det alltid finns utrymme för förbättringar och strävar efter att minimera indirekta utsläpp relaterade till energiförbrukning. Vi är medvetna om att vår resa mot ett ökat miljöansvar är en pågående process, och vi är fast beslutna att ständigt utvärdera och förbättra vår energianvändning.

Med ett huvudkontor i Sverige och en global verksamhet med internationella samarbeten är vi noga med att minimera vårt koldioxidavtryck. Våra centralt belägna kontor i Stockholm och Linköping kan enkelt nås via kollektivtrafik av våra medarbetare. I enlighet med vår interna resepolicy sker de flesta resor inom landet med tåg, vilket minskar vårt reserelaterade koldioxidavtryck avsevärt. Vi har också utvecklat smartare sätt att arbeta för att minska på affärsresorna, där vi använder oss av digitala verktyg utan att gå miste om fördelarna med möten ansikte mot ansikte.



Människor och samhälle

På ContextVision är vårt mål att erbjuda en positiv, innovativ miljö för våra anställda och partners, för att tillsammans kunna fortsätta vara en drivande kraft i att förbättra livskvaliteten hos samhället i stort.

- **En positiv arbetsmiljö:** År 2023 nådde vår Employee Net Promoter Score (eNPS) 36, vilket avsevärt överträffade genomsnittsindexet 14 för alla företag.
- **Proaktiv arbetsmiljöledning:** Vi ser kontinuerligt över vår arbetsmiljö, och erbjuder våra anställda hälsokontroller vartannat år – med nästa planerad till 2024 – som en del i vårt fokus på förebyggande hälsovård.
- **Anställdas friskvårdsbidrag:** Alla anställda erbjuds detta, som en del i vårt engagemang för deras hälsa och välbefinnande.
- **Hälsosamma sömnvanor:** Under 2023 inledde vi ett program för att hjälpa anställda att följa och förbättra sina sömnvanor, för ökad övergripande hälsa och produktivitet.
- **Innovation:** Vi främjar innovation genom återkommande forum och sammankomster under året. 2023 ägnade vi en dag åt innovation, där alla anställda arbetade tillsammans i tvärfunktionella team för att utforska, fördjupa sig och brainstorma inom olika ämnen.



Att värna om våra anställda och stärka vår samhällspåverkan

Våra medarbetare utgör hjärtat i vår verksamhet. Deras välbefinnande och en hälsosam arbetsmiljö är av yttersta vikt för oss. Vårt teams insatser sträcker sig bortom företaget och påverkar hela samhället, genom utvecklingen av innovativa mjukvarulösningar.

Vi på ContextVision förstår att kärnan i vår verksamhet ligger i den professionalism och kvalitet som våra anställda för med sig. Att ha rätt kombination av färdigheter, kompetenser, erfarenhet och värderingar är avgörande för våra teammedlemmar.

Vi främjar en kultur av kontinuerlig utveckling och samarbete, med en balans mellan lagarbete och autonomi. Vi tror att tillit till våra medarbetare skapar kreativitet och nyfikenhet, och flyttar fram gränserna för innovation.

Genom att ständigt ligga steget före teknologiska utvecklingar höjer vi inte bara den medicinska bildkvaliteten, utan förändrar även patientvården globalt.

Gerald Pötzsch,
VD för ContextVision

Jubileumsfirande för både ContextVision och medarbetare



Hösten 2023 firade ContextVision sitt 40-årsjubileum genom att uppmärksamma företagets mest värdefulla tillgång: dess engagerade medarbetare. För att uttrycka sin tacksamhet gav ContextVision medarbetarna möjligheten att stödja välgörande ändamål. För vart femte år man varit anställd tilldelades varje medarbetare 1.000 kr att skänka till en välgörenhetsorganisation, vald från en lista med bl a Läkare utan gränser, Röda Korset, Barncancerfonden, Hjärnfonden och Hjärt-Lungfonden. Genom detta initiativ kunde 16 medarbetare, med anställningar från fem till över 30 år, skänka till dessa organisationer, i linje med ContextVisions mål att främja en global transformation av hälso- och sjukvården.

Våra sex kärnvärderingar

Customer focus: Våra långvariga internationella kundrelationer bygger på förtroende och respekt. Vår framgång är beroende av att vi förstår våra kunders behov.

Result orientation: Vi prioriterar långsiktiga sunda affärer. Vi når våra mål genom att fokusera på kundleveranser. Transparens är av största vikt. Vi anpassar oss snabbt till nya omständigheter.

Confidence: Vi är stolta över vårt företag och dess produkter. Vi tror att allt är möjligt och vi är inte rädda att testa nya idéer. Vi tar vara på de lärdomar vi får genom modet att pröva nytt.

Innovation: Innovation kräver inte bara teknik, utan också nya perspektiv och vi främjar tänkan-dets mångfald. Vi testar våra idéer med vetenskapliga metoder och är inte nöjda förrän vi vet varför något fungerar eller inte.

Teamwork: Vår framgång bygger på professionellt lagarbete. Vi har ett öppet sinne för olika synpunkter. Vi möter varandra med respekt, vi är konstruktiva och tror på konsensus.

Atmosphere: Vår respekt för alla människor skapar en inkluderande atmosfär. Vi värdesätter att vi representerar olika kulturer och erfarenheter. Vi delar med oss av vår entusiasm och kunskap – och firar våra framgångar gemensamt.



En positiv arbetsmiljö

Vi är måna om att främja en arbetsmiljö och atmosfär som prioriterar hälsa och välbefinnande. Vårt mål är att skapa en arbetsplats där varje individ stimuleras och uppmuntras, och känner sig stöttad, trygg och respekterad.

Vi följer aktivt medarbetarnas arbetsbelastning, och stödjer såväl aktiviteter som främjar hälsa och välbefinnande som teambyggande aktiviteter som stärker vår sociala struktur. Dessa tillfällen – AW-träffar, julbord, ContextVisions 40-årsfirande och andra sociala sammankomster – bidrar till en positiv och inkluderande arbetsmiljö och kultur.

I våra satsningar på långsiktigt välmående ingår att vara proaktiv och lyhörd för våra medarbetares behov. I vår arbetskultur är flexibilitet nyckeln till en hälsosam balans mellan arbete och privatliv.

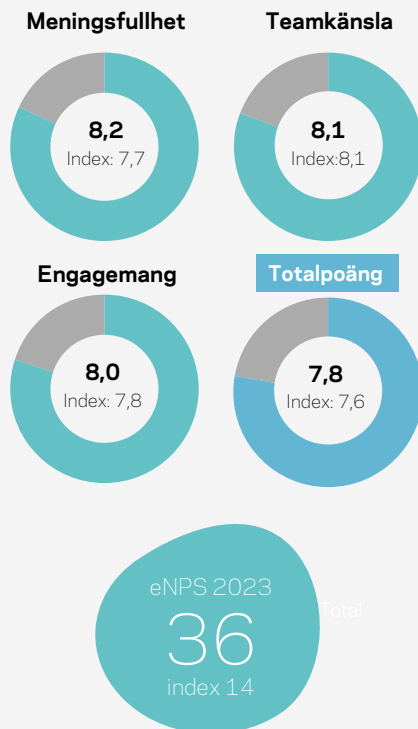
Vi är stolta över att kunna rapportera att vår Employee Net Promoter Score (eNPS) år 2023 var 36 – betydligt högre än genomsnittsindexet 14 för alla företag – med en imponerande svarsfrekvens på 91 procent. Detta höga eNPS-resultat är ett bevis på vår positiva arbetsmiljö, där Meningsfullhet (8,2), Teamkänsla (8,1) och Engagemang (8,0) utmärker sig särskilt.

Hälsa och säkerhet

På ContextVision tror vi att ett välmående företag kännetecknas av välmående medarbetare. Vartannat år erbjuder vi samtliga anställda en omfattande hälsoundersökning. Dessutom utvärderar vi regelbundet medarbetarnas engagemang, arbetsbelastning och välbefinnande inom nio olika områden. Ett bevis på effektiviteten hos våra förebyggande hälsoåtgärder är vår påfallande låga sjukfrånvaro. En kultur som prioriterar medarbetarnas välbefinnande, inklusive psykisk och fysisk hälsa, säkerställer teamets motståndskraft och engagemang.

Vi arbetar kontinuerligt med vår arbetsmiljö i enlighet med AFS 2001:1, för att säkerställa en säker och hälsosam arbetsplats för alla anställda. Vår skyddskommitté följer systematiskt arbetsmiljön genom att identifiera risker, upprätta långsiktiga handlingsplaner och vidta omedelbara åtgärder vid behov. Kommittén genomför en årlig översyn som omfattar policyer och rutiner, kompetensutvärdering, uppföljning av medarbetarundersökningar, riskbedömning och incidentrapportering. Denna omfattande process säkerställer kontinuerliga förbättringar av vår hälsa och säkerhet.

ContextVision följer medarbetarnas hälsa och välbefinnande genom temperaturmätningar varje vecka



Baserat på Winningtemp pulsundersökningsresultat för 2023, med 91 procent svarsdeltagande.

Mångfald, jämlikhet och inkludering

Mångfald, jämlikhet och inkludering är en grundsten i vår verksamhet. Vi är nogga med att alla som söker jobb hos oss – såväl interna som externa tjänster – ges lika möjligheter och bedöms på en rättvis grund.

Vårt team består av individer från många olika delar av världen. Denna mångfald är en av våra främsta styrkor, särskilt när det gäller att förstå och relatera till våra kunder och partners. Vi är stolta över vår förmåga att attrahera internationella talanger och är måna om att hjälpa dem att integreras i både organisationen och det svenska samhället. Vår multinationella prägel är inte bara ett bevis på vår inkluderande arbetsmiljö; den breddar också våra möjligheter och perspektiv och gör oss till ett starkare, mer mångsidigt företag.

Karin Lindbom, HR-ansvarig, om vikten av medarbetarnas välbefinnande och vad som lockar toptalanger till ContextVision.



”Genom att befinna sig i innovationens framkant inom hälso- och sjukvården kan ContextVision erbjuda sina anställda möjlighet att bidra till banbrytande framsteg som påverkar människors liv på ett meningsfullt sätt.”

En hälsosam företagskultur bygger på en kombination av faktorer. För det första: en vision som överensstämmer med våra medarbetares värderingar. För det andra: öppna kommunikationskanaler – där alla känner sig hörda, uppskattade och inkluderade – som bidrar till samarbete och känslan av samhörighet.

Slutligen tycker vi att autonomi och tillit är avgörande. Att stärka våra anställda i att vara självgående leder till kreativitet och ger dem ägarskap över sitt arbete. Genom att låta våra team fatta egna beslut skapar vi en arbetskultur som bygger på ansvarskänsla, där individen känner sig trygg i att kunna ta kalkylerade risker. Detta förhållningssätt inte bara ökar arbetsglädjen, utan bidrar också väsentligt till våra kärnvärderingar.

Våra dynamiska och utmanande projekt inom medtech-sektorn – kombinerat med Sveriges rykte om hög livskvalitet, enastående balans mellan arbete och privatliv och ett robust socialt välfärdsystem – gör oss till en attraktiv arbetsgivare för toppbegåvningar från hela världen.

Integritet

På ContextVision upprätthåller vi höga etiska standarder och transparens, för ansvarsfull tillväxt och innovation som verkar för patientens bästa.

- **Uppförandekod:** Vår strävan efter ett etiskt affärsuppförande bygger på robusta policyer och åtgärder för att förhindra korrupktion och mutor.
- **Certifierat kvalitetssystem:** Vårt kvalitetssystem underhålls noggrant och är certifierat enligt EN ISO 13485:2016-standarder, vilket säkerställer att de högsta branschkraven efterlevs.
- **Vår GDPR-policy:** Grundas i ett engagemang för personlig integritet, och ger våra anställda direktiv för datahantering för att skydda våra kunders och partners integritet och säkerhet.
- **Deltagande i Network Cyberly:** Sedan 2023 har vi varit en aktiv medlem i Cyberly i Sverige, ett nätverk dedikerat till att stärka företags digitala motståndskraft.



Att upprätthålla integritet och driva innovation

Vi är måna om att upprätthålla de högsta standarderna för integritet och etiskt affärsuppförande, som utgör en grundförättning för vår ledningsstruktur. Dessa vägledande principer formar vårt beslutsfattande och säkerställer att vår verksamhet inte bara växer utan gör det på ett ansvarsfullt sätt. Vårt fokus på innovation är en integrerad del av vår styrning och driver hållbar tillväxt och tekniska framsteg.

I enlighet med gällande förordningar om medicintekniska produkter och andra relevanta standarder har ContextVision etablerat ett robust kvalitetssystem, certifierat enligt EN ISO 13485:2016, som säkerställer att de högsta branschkraven efterlevs. Våra kvalitets-säkringsprocesser är noggrant utformade för att förbättra produkt-säkerheten och effektiviteten i alla skeden, från utveckling till efterleverans.

Våra kvalitetsarbeten genomgår årligen rigorösa utvärderingar för att säkerställa efterlevnad av branschstandarder och föreskrifter. Både interna och externa certifieringsrevisioner hjälper oss att identifiera och åtgärda eventuella förbättringsområden.

Vi implementerar en omfattande kvalitetspolicy, underbyggd av detaljerade interna rutiner. Vårt postproduktmarknadsteam leds av vår kvalitetssäkringschef, och vi är medvetna om att varje medarbetare har en avgörande roll i upprätthållandet av vår kvalitetspolicy. Vi är således måna om att erbjuda omfattande utbildning och coaching för att främja en hög nivå av kvalitetsmedvetenhet och expertis i hela vårt team. Att kunna förstå och möta våra kunders behov är av största vikt, och vi värdesätter det förtroende och den respekt som byggs genom våra långsiktiga internationella kundrelationer. Vårt fortsatta fokus ligger på att leverera exceptionell kvalitet och upprätthålla långsiktiga, hållbara affärsrelationer.

Vår uppförandekod

ContextVisions uppförandekod bygger på att främja etiskt beteende, integritet, förtroende och ansvar. Vi följer strikt konkurrenslagar, miljölagstiftning, arbetsrätt och säkerhetskrav samt övriga bestämmelser som är relevanta för vår affärsverksamhet. Detta omfattar även de regler som gäller för finansiell rapportering, anställningsvillkor, anställdas rättigheter, produktsäkerhet och konfidentialitet. Vi har en nolltolerans för korrupktion och arbetar aktivt för att förebygga det inom vår organisation och bland våra partners. ContextVision stödjer och respekterar internationella konventioner om mänskliga rättigheter och följer lokala arbetslagar. Vi är fast beslutna att skapa en arbetsplats som är fri från trakasserier och övergrepp, och att främja mångfald och likabehandling för alla.

Susanne Staffansson, försäljningschef Europa, förklarar betydelsen av förtroende och respekt för att etablera hållbara partnerskap, och betonar bolagsstyrningens centrala roll.



”ContextVision har en genomtänkt och noggrant implementerad bolagsstyrning som säkerställer att vi alltid följer de regelverk och etiska standarder som gäller våra arbetsprocesser. Jag är övertygad om att detta är en av anledningarna till att ContextVision har varit synonymt med bildkvalitet och utmärkt service i över fyra decennier.”

ContextVision verkar inom en synnerligen reglerad bransch, där bolagsstyrning är en nyckelfaktor; vår framgång hänger på vår förmåga att förstå våra kunders behov och krav. Vi prioriterar kvalitet, produktsäkerhet och effektivitet framför allt. Att förstå våra kunders och intressenters förväntningar och krav är avgörande för att säkerställa att vi uppfyller de högsta standarderna.

Vår ambition är att alla våra kunder ska bli långsiktiga partners. Om vi ser till vår nuvarande kundbas är alla antingen långsiktiga eller har potentialen att bli det. Medan vissa kunder fortfarande är nya, har våra största kunder, som står för 70 procent av våra intäkter, i genomsnitt varit partners i 13 år.

Förvaltningsberättelse

Styrelsen och verkställande direktören för ContextVision AB (publ), med organisationsnummer 556377-8900, avger härmed följande årsredovisning och koncernredovisning för räkenskapsåret 1 januari – 31 december 2023. Alla belopp är i SEK, såvida inte annat angetts. ContextVision AB (publ) har sitt säte i Linköping och är moderbolag i ContextVision koncernen. Bolaget är noterat på Oslo Börs sedan 1997.

ContextVision är ett medicintekniskt mjukvarubolag som specialiserat sig på bildanalys och bildbaserade medicinska tillämpningar. Bolaget är den globala marknadsledaren inom bildförbättring och är en mjukvarupartners till ledande tillverkare av bildgivande system över hela världen. Dess banbrytande teknik hjälper läkare att tolka medicinska bilder, en avgörande grund för bättre diagnos och behandling. ContextVision var branschpionjär för mer än 30 år sedan och satsar sedan flera år tillbaka kraftigt på forskning och utveckling. Satsningen syftar till att utveckla nya applikationer med hjälp av den senaste tekniken inom exempelvis artificiell intelligens. Den intensiva satsningen på forskning och utveckling skapar förutsättningar för framgång under kommande år.

Väsentliga händelser under året

I maj 2023 beslutades på årsstämman om en utdelning på 0,30 SEK/aktie, i två delar om 0,15 SEK vardera, till ContextVisions aktieägare. Utdelningarna betalades ut i maj resp november 2023.

Styrelseledamot Magne Jordanger meddelade att han inte var tillgänglig för omval.

Richard Hallström utsågs till ny Chief Financial Officer på ContextVision. Richard har lång

erfarenhet av chefsroller, tidigare som CFO för ScandiNova Systems och Global Stoneridge Electronics.

Ett tillväxtprogram lanserades för att identifiera nya möjligheter i anslutning till bildkvalitetsmarknaden. Förberedelser gjordes för att stärka FoU i syfte att stödja tillväxtprogrammet, samtidigt som ett serviceteam formaliserades för att säkerställa att vi kan leverera och utöka vårt utbud av tjänster inom service.

ContextVision firade 40-årsjubileum under året. Sedan starten 1983 i Linköping har ContextVision gång på gång satt nya standarder inom bildförbättring och brutit ny mark inom sitt område.

ContextVisions produktportfolio inom röntgen utökades med avancerade funktioner som både höjer bildkvaliteten och minimerar stråldosexponering. Altumira® erbjuder nu spridningskorrigerad och Altumira® Plus starkare brusreducering, båda baserade på AI.

Under året träffade ContextVision ledande vårdpersonal, forskare och OEM vid viktiga branschsammankomster, bl a European Society of Radiology-kongressen (ECR) i Wien, mars 2023 och CMEF-konferensen i Shanghai, maj 2023. På RSNA, Radiological Society of North Americas kongress i Chicago i november 2023, låg fokus på den förbättrade

Altumira-serien för röntgen, vid sidan om vårt kompletta produktutbud.

ContextVision påbörjade sin expansion till marknaden för Point-of-Care Ultrasound (POCUS), där man utnyttjar potentialen hos deep learning – en gren av AI – för att förbättra realtidsbildtolkning och s k Acquisition Intelligence i POCUS-maskiner. Som ett stöd inför denna strategiska riktning påbörjade ContextVision förberedelser och skapade ett dedikerat team. Pågående rekrytering och externa samarbeten kommer att stärka kapaciteten inom detta framväxande område med stora möjligheter att förbättra vården.

ContextVision visade fortsatt tillväxt och lönsamhet, med en ökning av nettoomsättningen på 12,2 procent och en vinstmarginal på 31,2 procent, och nådde rekordhög nettoomsättning. ContextVision fortsatte att stärka sin verksamhet genom att säkra nya avtal och utöka befintliga partnerskap med framstående OEM, vilket kommer att öka intäktströmmarna från licenser under de kommande åren.

Styrelse och ledning

Vid årsstämman i maj 2023 omvaldes Olof Sandén till styrelseordförande medan Martin Hedlund, Sven Günther-Hanssen och Martin

Ingvar omvaldes som styrelsemedlemmar. Magne Jordanger meddelade att han inte var tillgänglig för omval. Styrelsen har under året bestått av 4 medlemmar, alla män. Totalt har 11 styrelsemöten hållits under året.

Styrelsemedlem	Antal möten	Aktieinnehav 2023-12-31
Olof Sandén (ordförande)	11	3 000
Martin Hedlund	11	8 316 660
Sven Günther-Hanssen	11	8 516 670
Magne Jordanger	7	23 000 000
Martin Ingvar	11	12 000

Vd Gerald Pöttsch medverkade vid 10 av 11 möten och ägde 25.000 aktier i bolaget per den 2023-12-31.

Årsstämma

Den 3 maj 2023 höll ContextVision årsstämma i Stockholm.

- Årsredovisning och revisionsberättelse för moderbolaget och koncernen avseende 2022 föredrogs och fastställdes.
- Beslutades att disponera resultatet enligt styrelsens förslag.
- Beslutades att bevilja styrelsens ledamöter och vd ansvarsfrihet.

Förvaltningsberättelse | Risker | Femårsöversikt | Bolagsstyrning | Aktien | Finansiella rapporter | Noter | Revisionsberättelse | Övrigt

- Ersättningsrapporten för styrelsen och ledande befattningshavare godkändes.
- Styrelsens förslag på ersättningsriktlinjer för ledande befattningshavare godkändes. Styrelsens ersättning fastställdes enligt följande:
 - Styrelsens ordförande ska erhålla ett arvode om 350 TSEK för perioden fram till nästa årsstämma.
 - Styrelsens övriga medlemmar, som inte är huvudaktieägare ska erhålla ett arvode om 230 TSEK för perioden fram till nästa årsstämma.

- Fastställdes ersättning till revisor enligt löpande räkning.
- Martin Hedlund, Sven Günther-Hanssen och Martin Ingvar omvaldes som styrelsemedlemmar och Olof Sandén omvaldes som styrelsens ordförande.
- Valdes Grant Thornton Sweden, Stockholm, som revisionsbyrå.

Pågående rättsprocesser

ContextVision har inte varit inblandad i någon rättsprocess under 2023.

Finansiell information

Intäkter

Under 2023 ökade nettoomsättningen med 12,2 procent och uppgick till 132,2 (117,8) MSEK. Förändringen förklaras av högre licensintäkter och positiva valutaeffekter. ContextVision påverkas av förändringar i växelkurserna för EUR, USD och JPY i förhållande till SEK, då bolagets fakturering huvudsakligen görs i dessa valutor, medan större delen av kostnaderna är i SEK, följt av USD och EUR. Under 2023 har förändringar i valutakurserna haft en genomsnittlig positiv effekt på omsät-

ningen på 5,4 procent. En finansiell riskpolicy, fastställd av styrelsen, utgör ramverket för hur bolaget hanterar finansiella risker. Se not 24 för detaljer rörande känslighetsanalys.

Rörelseresultat

Under 2023 minskade rörelseresultatet till 40,0 MSEK (41,1) för kvarvarande verksamhet, vilket motsvarar en rörelsemarginal om 30,3 procent (34,9). Resultatet för kvarvarande verksamhet 2023 är lägre än resultatet 2022, på grund av ökade investeringar under 2023, kopplade till områden för framtida tillväxt.

Personal

Vid årets slut hade ContextVision totalt 40 (35) fast anställda i koncernen, varav 38 var anställda i Sverige, en i USA och en i Kina. Genomsnittligt antal anställda i koncernen under 2023 var 41 (37) personer. Av de totalt 40 anställda vid årets slut, arbetar 16 inom forskning och utveckling, 16 inom försäljning, marknadsföring och kundsupport, samt 8 inom företagsledning, administration och regulatoriska frågor. ContextVisions utvecklingskontor är beläget i Linköping, Sverige, och kontoret för försäljning och marknadsföring finns i Stockholm, Sverige. Under 2023 bestod i genomsnitt 31 procent av bolagets anställda av kvinnor och 69 procent av män.

Personalkostnaden för forskning och utveckling under året uppgick till 13,1 MSEK (15,0). Under året har ContextVision aktiverat kostnader för produktutveckling med 0,1 MSEK (3,7), varav 0,0 MSEK (1,8) avser aktiverade personalkostnader. En central del i ContextVisions strategi är ett starkt innovationsfokus, och genom investeringarna i forskning och utveckling läggs grunden till nästa generation

av produkter. Under 2023 har ContextVision fortsatt att investera i både befintliga och framtida produkter. Aktiverade utvecklingskostnader utgör den sista delen av processen från forskning till färdig produkt.

Incitamentsprogram

År 2011 introducerade styrelsen och bolagets ledning ett incitamentsprogram för hela personalen, genom upprättandet av en vinstandelsstiftelse. Programmets avsikt är att skapa gemensamma målsättningar för alla anställda genom att en del av bolagets överskott sätts av till en vinstandelsstiftelse, under förutsättning att vissa definierade mål uppnås. Målen är relaterade till försäljning, kundrelationer, produktutveckling och forskningsprojekt. Medlen i vinstandelsstiftelsen investeras i ContextVisions aktier.

För resultat under perioden 2019–2022 hade stiftelsen per 31 december 2023 förvärvat 203.203 aktier i ContextVision och 2.820 i Inify Laboratories. För år 2023 är avsättningen till stiftelsen 1,6 MSEK och aktieköp kommer att ske under 2024. I enlighet med stiftelsens regler såldes aktierna från 2018 års avsättning (totalt 70.700 ContextVision-aktier samt 7.070 Inify Laboratories-aktier) under 2023, och avkastningen från försäljningen utskiftades till de anställda.

Finansiell ställning

ContextVisions balansomslutning uppgick till 103,1 MSEK (97,7) per 31 december 2023 och soliditeten var 75,4 procent (68,1). Förändringen av koncernens balansomslutning och soliditet förklaras främst av ett positivt resultat, som delvis uppvägt av en utdelning på 23,2 MSEK under året. Vid årsskiftet uppgick

de kortfristiga fordringarna till 26,7 MSEK (35,0). Fordringarna utgörs huvudsakligen av kundfordringar. ContextVision har inga lån.

Kassaflöde och likviditet

Under 2023 ökade kassaflödet från den löpande verksamheten och uppgick till SEK 44,7 MSEK (25,9). Kassaflödet från investeringsverksamheten uppgick till -6,0 MSEK (-5,3). Investeringar i immateriella anläggningstillgångar uppgick till 0,1 MSEK (3,7) och utgörs av aktiverade utvecklingsutgifter för personal med 0,0 MSEK (1,8) och övriga kostnader med 0,1 MSEK (1,9). Kassaflödet från finansieringsverksamheten uppgick till -22,5 MSEK (-25,7). Under 2022 skedde en överföring av likvida medel om 20,5 MSEK till det helägda dotterbolaget Inify Laboratories AB i samband med utdelningen, och under 2023 gjordes en utdelning på 23,2 MSEK. Årets kassaflöde uppgick till 16,3 MSEK (-5,1) och per den 31 december 2023 uppgick koncernens likvida medel till 58,1 MSEK (41,9).

Aktivering av utvecklingsutgifter

ContextVision är ett forsknings- och utvecklingsorienterat företag, som gör stora investeringar i utvecklingen av olika mjukvarulösningar inom bildanalys och bildbaserade medicinska tillämpningar. Per den 31 december 2023 arbetade 16 medarbetare med forskning och utveckling, vilket motsvarar 40 procent av totala antalet anställda. Utvecklingsutgifter uppgående till 0,1 (3,7) MSEK aktiverades. Utgifter relaterade till forskning som bedrivs i syfte att få ny vetenskaplig eller teknisk kunskap för koncernens verksamhet kostnadsförs löpande. Utvecklingsprojekt där kunskap och förståelse från forsk-

ning och klinisk erfarenhet används till utvecklingen av nya produkter, redovisas som immateriella tillgångar först när produktutvecklingen uppfyller kraven för aktivering enligt IAS 38, se not 1 för ytterligare information.

Bolagets aktiverade utvecklingsutgifter för 2023 avser ett totalt utvecklingsprojekt, AI Inference. Under fjärde kvartalet 2023 uppdaterade ContextVision sin policy och beslutade att anta TRL (Technology Readiness Level) 6 som definition för kapitalisering av produktutveckling, vilket innebär att en prototypdemonstration av teknologin i relevant miljö måste vara på plats. Detta är ett något mer konservativt förhållningssätt än vad som tidigare använts och klassificeras som en förändring i den redovisningsuppskattning (IAS 8 §36) som används under förändringsperioden och framtida perioder.

Avskrivningar

Under 2023 ökade de totala avskrivningarna för kvarvarande verksamhet med 11 procent till 8,8 MSEK (7,9). Avskrivningarna på leasingtillgångar för hela koncernen uppgick till 4,5 MSEK (4,5). Avskrivningarna på aktiverade utvecklingsutgifter för kvarvarande verksamhet ökade med 17,9 procent till 3,3 MSEK (2,8). Ökningen är främst relaterad till årsvisa effekter 2023.

Avskrivningstid för utvecklingsutgifter är 5 år. Linjär avskrivning tillämpas över nyttjandeperioden från det att produkten har lanserats. Beträffande samtliga aktiverade utvecklingsutgifter, har nyttjandevärde beräknats för att kontrollera att det inte underskrider bokfört värde.

Periodens resultat och resultat per aktie

Resultat efter skatt för den kvarvarande verksamheten under 2023 uppgick till 32,7 MSEK (33,3), vilket innebär att resultatet per aktie uppgick till 0,42 SEK (0,43). Skattekostnaden för året uppgick till 8,4 MSEK (7,7).

Koncernen och moderbolaget

Koncernen består av moderbolaget ContextVision AB samt det helägda amerikanska dotterbolaget ContextVision Inc.

Moderbolaget har sitt säte i Linköping, där forskning och utveckling bedrivs. Försäljning, marknadsföring och företagsledning hanteras från bolagets kontor i Stockholm. All extern försäljning sker från moderbolaget.

Dotterbolaget ContextVision Inc. hade vid årsskiftet en anställd, och kontoret finns i Naperville/Chicago, Illinois. Den anställde är i första hand ansvarig för försäljning och kundsupport mot kunder i USA, och upprätthåller därigenom bolagets lokala närvaro. Dotterbolaget står för en mindre del av koncernens verksamhet. Ingen extern försäljning sker via dotterbolaget.

Väsentliga händelser efter räkenskapsårets utgång

Inga väsentliga händelser har inträffat efter räkenskapsårets utgång.

Utsikter för år 2024 och framåt

Bolaget kommer framöver att åter fokusera på utveckling av innovativa produkter för bildförbättring och att vara en betrodd leverantör till stora globala tillverkare inom affärsområdet.

ContextVision kommer även att fortsätta med sin expansion till POCUS-marknaden, där man utnyttjar potentialen hos deep learning – en gren av AI – för att förbättra realtidsbildtolkning och s k Acquisition Intelligence i POCUS-maskiner. Dessa investeringar kommer att accelereras under 2024.

Förslag till vinstdisposition, moderbolaget

Till årsstämmans förfogande (SEK)	2023
Balanserat resultat inklusive fond för verkligt värde	19,909,341
Årets resultat	32,764,584
	52,673,925

Styrelsen föreslår att:

I ny räkning överföres 52,673,925

Risker och osäkerheter

ContextVisions största riskfaktorer inkluderar den affärsrisk som hänger samman med det allmänna finansiella läget, nivån av hälsovårdsinvesteringar på olika marknader, valutarisker, bolagets förmåga att rekrytera och behålla kvalificerad personal samt effekten av politiska beslut.

Konsolideringar inom den medicinska industrin uppstår med jämna mellanrum, vilket kan förändra kundens situation. Vid sidan av konsolideringar kommer nya aktörer in på marknaden och utmanar de etablerade bolagen. Dessa trender innebär både hot och möjligheter för ContextVision.

Operativa risker

De operativa riskerna är i huvudsak identifierade som ett beroende av de största kunderna, där över 65 procent av intäkterna hänför sig till färre än 10 olika kunder.

Säsong- och produktionsvarianser

Bolaget påverkas generellt sett inte av säsongvariationer, men är däremot väldigt beroende av kundernas produktionscykler. Om kunden till exempel blir försenad i lanseringen av en ny produkt eller ett nytt system, uppstår motsvarande fördröjning i bolagets försäljning av licenser.

Säljprocessen för nya produkter och uppgraderingar är vanligtvis lång, då integrationen av en ny produkt i kundernas produktlinje måste anpassas för att passa kundens övergripande plan och tillsättning av resurser.

Makroekonomiska och geopolitiska risker

ContextVision är utsatt för makroekonomiska faktorer och geopolitiska risker. Dessa inkluderar ökad inflation och räntor samt geopolitiska spänningar. Ökad inflation och räntor kan orsaka lågkonjunktur eller påverka kundernas vilja att köpa produkter på grund av minskad efterfrågan, men också påverka finansieringskostnaderna generellt. Geopolitiska konflikter kan potentiellt skapa instabilitet på marknaden, vilket påverkar kundernas produktion och försäljning.

Forskning och produktutveckling

ContextVision utvecklar avancerad och specialiserad mjukvara för medicinsk bildbehandling, och bolaget står därmed för risken under forsknings- och produktutvecklingsfasen. Ledningen gör kontinuerliga projektuppföljningar och säkerställer kvaliteten för att minimera de tänkbara riskerna. Förmågan att följa marknadstrender och identifiera nya marknadsbehov är avgörande. Detta analyseras regelbundet inom särskilda produktteam och av ledningen. Nära samarbeten med kunder bidrar även det till att kommande behov och trender kan identifieras och analyseras.

Personal

Bolaget är beroende av välkvalificerade anställda, vilket skulle kunna ses som en riskfaktor när det gäller nyckelmedarbetare. Då ContextVision de senaste åren investerat i utveckling av ny teknologi, är bolaget ber-

oende av sin förmåga att rekrytera, vidareutveckla och behålla kompetenta anställda.

Finansiella risker

En finansiell riskpolicy fastställd av styrelsen utgör ramverket för hur bolaget hanterar finansiella risker. Bolaget har tydliga mandat och begränsningar för finansiella aktiviteter.

Koncernens finansiella instrument består av banktillgodohavanden, kundfordringar, leverantörsskulder, andra kortfristiga skulder och derivat som utgörs av valutaterminer. För mer information om finansiella risker, se not 24.

Ränterisk

Koncernens ränterisk hänför sig enbart till banktillgodohavanden, bolaget har inga lån eller övriga åtaganden som kan medföra en ränterisk.

Valutarisk

Under 2023 uppgick faktureringen i EUR till cirka 62 procent (61) av total fakturering, där faktureringen i USD uppgick till cirka 24 procent (26), och faktureringen i JPY uppgick till 13 procent (13). Bolaget förutser inga större förändringar i fördelningen mellan valutorna under det kommande året jämfört med 2023. Då all fakturering sker i utländsk valuta, medan merparten av bolagets kostnader är i SEK, är bolaget känsligt för förändringar i växlingskurser. Koncernen valutasäkrar för tillfället inte sina flöden i utländsk valuta på regelbunden basis, men har fortfarande befintliga avtal

som förfaller i mitten av 2024. Koncernen har inga planer på att ingå nya säkringsavtal framöver. Se not 24 för ytterligare information om känslighetsanalysen.

Kreditrisk

I samband med att nya kundavtal tecknas, görs en kreditvärdering av kunden. Om frågetecknen uppstår kring kundens betalningsförmåga, tillämpas betalningsgaranti eller förskotts-betalning. Befintliga kunders betalningsförmåga följs regelbundet upp och utvärderas för att upptäcka eventuella förändringar i kreditrisker i tid.

Femårsöversikt

TSEK	2023	2022	2021	2020	2019
Koncernens resultat och ställning från den kvarvarande verksamheten					
Nettoomsättning	132,193	117,825	98,099	94,746	95,312
Rörelseresultat	40,036	41,133	44,483	47,757	34,257
Resultat efter finansiella poster	41,262	41,045	44,385	47,629	34,054
Årets resultat från den kvarvarande verksamheten	32,729	33,319	34,884	37,795	26,491
Avvecklad verksamhet					
Årets resultat från den avvecklade verksamheten, not 21	-	-4,527	-42,537	-25,717	-19,093
Årets resultat från den kvarvarande och den avvecklade verksamheten	32,729	28,791	-7,653	12,080	7,398
Koncernens balansräkning					
Immateriella anläggningstillgångar	6,330	9,541	8,622	23,720	20,822
Materiella anläggningstillgångar	3,340	3,700	3,736	2,221	2,677
Nyttjanderättstillgångar	5,903	5,161	10,008	5,879	9,461
Finansiella anläggningstillgångar	926	1,254	704	394	522
Omsättningstillgångar	86,658	78,082	55,808	73,806	59,330
Tillgångar för utdelning till aktieägare	-	-	31,753	-	-
Summa tillgångar	103,159	97,738	110,632	106,020	92,812
Eget kapital	77,825	66,529	37,803	79,782	66,136
Långfristiga skulder	446	146	146	2,875	1,560
Långfristiga leasingkulder	1,513	1,881	4,854	1,593	4,734
Kortfristiga skulder	19,706	26,636	31,844	18,281	16,476
Kortfristiga leasingkulder	3,668	2,546	4,232	3,489	3,906
Utdelning till aktieägare	-	-	31,753	-	-
Summa skulder och eget kapital	103,159	97,738	110,632	106,020	92,812
Kassaflöde					

TSEK	2023	2022	2021	2020	2019
Löpande verksamhet	44,749	25,889	17,597	22,315	25,076
Investeringsverksamhet	-6,005	-5,300	-12,904	-8,731	-23,029
Finansieringsverksamhet	-22,457	-25,662	-4,120	-3,557	-3,663
Förändring i kassa och likvida medel	16,287	-5,073	573	10,027	-1,616
Nyckeltal för kvarvarande verksamhet					
Soliditet, %	75,4	68,1	34,2	75,3	71,3
Rörelsemarginal, %	30,3	34,9	45,3	50,4	35,9
Vinstmarginal, %	31,2	34,8	45,2	50,3	35,7
Räntabilitet på eget kapital, %	45,3	63,9	59,3	51,8	42,5
EBITDA	48,870	49,079	50,301	53,945	41,863
Genomsnittligt antal aktier	77 367 500	77,367,500	77,367,500	77,367,500 ¹⁾	77,367,500 ¹⁾
Resultat per aktie	0,42	0,43	0,45	0,49	0,34 ²⁾
Resultat per aktie efter utspädning	0,42	0,43	0,45	0,49	0,34 ²⁾
Börskurs (NOK) per 31 december	7,7	9,1	16,1	22,1	10,4 ²⁾

1) Ökning av det totala antalet aktier på grund av en aktiesplit (10:1) i augusti 2020.

2) Jämförelsetalen har räknats om för jämförelseperioderna på grund av aktiesplit.

ContextVision presenterar vissa finansiella mått i årsredovisningen som inte definieras enligt IFRS. ContextVision anser att dessa mått ger värdefull kompletterande information till investerare och ledning då de möjliggör utvärdering av ContextVisions prestation. Eftersom inte alla företag beräknar

finansiella mått på samma sätt, är dessa inte alltid jämförbara med mått som används av andra företag. Dessa finansiella mått ska därför inte ses som en ersättning för mått som definieras enligt IFRS.

Förvaltningsberättelse | Risker | **Femårsöversikt** | Bolagsstyrning | Aktien | Finansiella rapporter | Noter | Revisionsberättelse | Övrigt

BERÄKNING NYCKELTAL, TSEK	2023	2022
Soliditet		
Eget kapital vid periodens slut	77,826	66,529
Totala tillgångar	103,159	97,738
Soliditet, %	75,4	68.1
Rörelsemarginal för kvarvarande verksamhet		
Rörelseresultat	40,036	41,133
Extraordinära händelser	-	-
Total försäljning	132,193	117,825
Rörelsemarginal, %	30,3	34.9
Vinstmarginal för kvarvarande verksamhet		
Resultat efter finansnetto	41,262	41,045
Total försäljning	132,193	117,825
Vinstmarginal, %	31,2	34.8
Räntabilitet på eget kapital för kvarvarande verksamhet		
Årets resultat	32,729	33,319
Genomsnittligt eget kapital	72,177	52,166
Räntabilitet på eget kapital, %	45,3	63.9
EBITDA för kvarvarande verksamhet		
Nettoresultat	32,729	33,319
Räntor	-1,227	88
Skatter	8,533	7,726
Av- och nedskrivning	8,834	7,946
EBITDA	48,870	49,079
Resultat per aktie för kvarvarande verksamhet		
Nettoresultat	32,729	33,319
Genomsnittligt antal aktier, antal	77 367 500	77,367,500
Resultat per aktie, SEK	0,42	0.43

Nyckeltal	Definition	Syfte
Soliditet	Eget kapital vid periodens slut i procent av totala tillgångar	Soliditeten visar koncernens långsiktiga betalningsförmåga och är ett komplement till övriga nyckeltal. Det underlättar för investerare att bedöma möjligheten till utdelning.
Rörelsemarginal	Rörelseresultat exklusive extraordinära händelser, som en andel av total försäljning	Rörelsemarginalen är till hjälp för investerare vid bedömning av koncernens möjlighet till utdelning.
Vinstmarginal	Resultat efter finansnetto som en andel av total försäljning	Vinstmarginalen visar koncernens resultat per omsatt krona och är av intresse både för bolaget och för investerare.
Räntabilitet på eget kapital	Årets resultat som en andel av genomsnittligt eget kapital, där genomsnittligt eget kapital beräknas som eget kapital vid periodens början plus eget kapital vid periodens slut, delat på två.	Räntabiliteten visar koncernens resultat i förhållande till det egna kapitalet, och ger investerare ytterligare information om koncernens lönsamhet.
EBITDA	Resultat före räntor, skatter, av- och nedskrivningar	EBITDA visar koncernens underliggande utveckling, vilket är värdefullt för att indikera verksamhetens underliggande kassagenererande förmåga.
Resultat per aktie	Nettoresultat som en andel av genomsnittligt antal aktier under perioden	Resultat per aktie är ett mått på koncernens vinst per aktie under den redovisade perioden och underlättar jämförelser mellan perioder

Bolagsstyrningsrapport

ContextVision AB (publ) är registrerat i Sverige och styrs av sin bolagsordning enligt den svenska aktiebolagslagen. Bolaget är noterat på Oslo börs sedan 1997, under benämningen CONTX, och följer därmed reglerna för Oslo Börs. ContextVision följer i huvudsak de regler och rekommendationer som stipuleras i den Norska Koden för Bolagsstyrning, senast reviderad den 17 oktober 2018. Avvikelserna beskrivs i nedanstående dokument.

Denna bolagsstyrningsrapport innehåller de mått och steg som har införts för att effektivt styra och kontrollera ContextVisions verksamhet. Styrelsen och ledningen är starkt inriktade på att förvalta aktieägares och andra intressenters krav på effektiv affärsverksamhet. Styrelsen och ledningen ska arbeta för bolagets bästa, utan hänsyn till egna intressen.

Affärsverksamhet

Bolaget ska bedriva utveckling, produktion, marknadsföring och försäljning av produkter för digitala bilder, i syfte att öka värdet av bilderna eller bildsekvenserna genom bildförbättring och bildanalys. Bolagets värdegrund och etiska riktlinjer är uppdaterade och dokumenterade. Då bolaget tillhandahåller produkter till hälsovårdssektorn styrs vi av patientens bästa. Om det finns anledning att misstänka att vissa åtgärder bryter mot bolagets värdegrund och etiska riktlinjer, så finns det rutiner för att ta hand om dessa situationer.

Eget kapital och utdelningar

Bolaget ska ha ett eget kapital på en nivå som överensstämmer med dess mål, strategi och riskprofil. Den solida likviditeten överensstämmer med bolagets ambitioner om framtida tillväxt. Styrelsen informeras regelbundet om nivån på det egna kapitalet, för att försäkra sig om att den motsvarar en lämplig nivå.

Lika behandling av aktieägare och transaktioner med närstående

ContextVision har endast en serie av aktier, vilket innebär att alla aktier har samma rösträtt. Handel med egna aktier sker endast genom börsen, med hjälp av en oberoende aktör. Bolaget har anlitat Norne Securities AS som likviditetsgarant för att säkerställa att likviditeten i bolagets aktie upprätthålls. Likviditetsgaranten förbinder sig att köpa och sälja aktier inom fastställda gränser, beroende på sälj- och köporder på marknaden, utan att påverka marknadens prissättning av bolagets aktier. Likviditetsgarantens agerande övervakas av Oslo Börs.

Personer i ledningen och medlemmar i styrelsen ska upplysa styrelsen ifall de har ekonomiska intressen i någon transaktion som bolaget genomför.

Det finns två individuella aktieägare som var för sig kontrollerar mer än 10 procent av bolagets aktier, se tabellen på sidan 41.

Fri omsättning av bolagets aktier

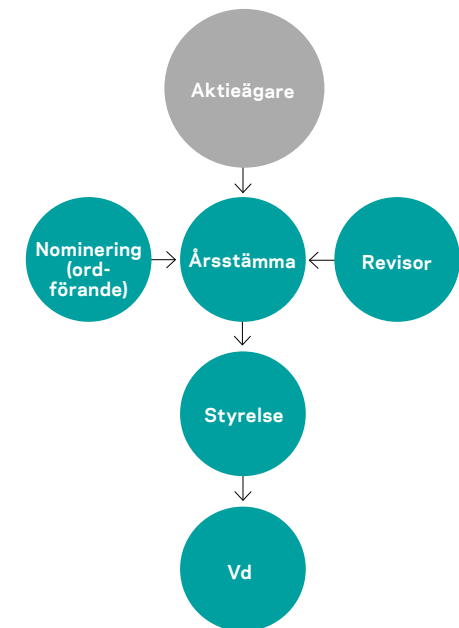
Det finns inga restriktioner i bolagsordningen för handel med bolagets aktier.

Årsstämma

Bolagsstämman är bolagets högsta beslutande organ. Kallelse till årsstämma distribueras 4–6 veckor före stämman genom annonsering i svensk press, genom börsen och via e-post till aktieägarna. Till kallelsen bifogas instruktioner avseende vilka åtgärder aktieägaren måste vidta för att kunna delta och bli röstberättigad vid årsstämman. All information relaterad till stämman finns tillgänglig hos bolaget, och publiceras även på bolagets webbplats. Bolagsordningen, den svenska aktiebolagslagen och den norska koden för bolagsstyrning reglerar årsstämman.

Ordföranden för årsstämman väljs på stämman, vilket anses tillräckligt för att säkerställa ordförandens oberoende. Den norska koden för bolagsstyrning rekommenderar inrättandet av en nomineringskommitté, vilket styrelsen dock inte har för avsikt att göra. Till följd av den relativt höga aktieägarkoncentrationen, betraktas en nomineringskommitté som mindre ändamålsenlig. I ContextVision hanteras nominering av styrelsemedlemmar till årsstämman av styrelsens ordförande.

ContextVisions bolagsstyrningsstruktur



Det finns ingen särskild revisionskommitté inom styrelsen. En sådan anses inte nödvändig med hänsyn taget till bolagets ringa storlek. För att följa den svenska aktiebolagslagen, har bolaget valt att låta hela styrelsen utgöra revisionskommitté. På förslag av revisionskommittén väljs revisionsföretag.

Årsstämman ska hållas inom sex månader efter räkenskapsårets slut för att bland annat besluta om fastställande av resultaträkningen och balansräkningen samt om vinstdisposition. Det finns inte några särskilda bestämmelser om bolagsstämmans funktion, varken i bolagsordningen eller i aktieägaravtal. Det finns inte heller några bestämmelser i bolagsordningen om tillsättande och entledigande av styrelseledamöter eller om ändring av bolagsordningen.

Styrelse:

Sammansättning och oberoende

Enligt bolagsordningen ska styrelsen ha lägst tre och högst sju ledamöter, med högst fyra suppleanter. Styrelsen består för närvarande av fyra ledamöter. Styrelsemedlemmarna väljs för ett år i taget på årsstämman.

Den norska koden för bolagsstyrning fastställer att minst två av styrelsemedlemmarna ska vara oberoende av bolagets huvudaktieägare. Styrelsen består av två stora aktieägare, tillsammans med styrelseordföranden och ytterligare en styrelsemedlem vilka båda är oberoende.

Styrelsens arbete

Styrelsens huvudsakliga uppgift är att förse bolaget med strategisk vägledning, övervaka ledningen för att se att den arbetar ändamålsenligt, övervaka bolagets finansiella situation,

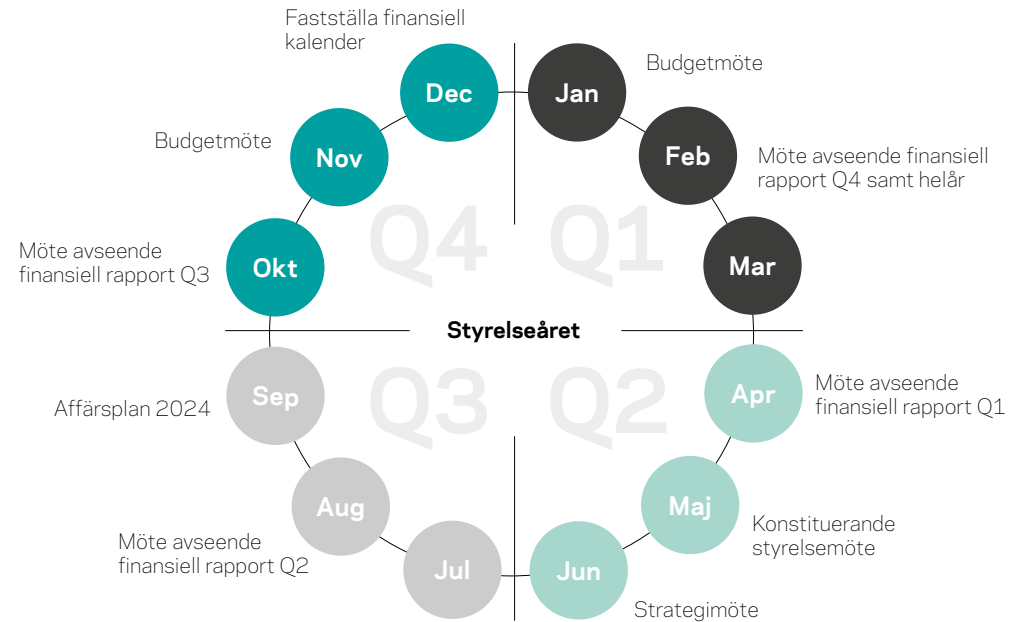
försäkra sig om bolagets trovärdighet gentemot dess aktieägare samt säkerställa korrekt information till aktieägare och andra intressenter.

Styrelsens arbetsordning fastställer styrelsens arbets sätt och dess åtaganden. Styrelsens arbetsordning kräver att en planering för det kommande årets styrelsearbete fastställs årligen, på årets sista styrelsemöte. Samma möte ska innehålla en utvärdering av det gångna årets styrelsearbete. En översyn av styrelsens arbetsordning sker årligen på det konstituerande styrelsemötet, direkt efter årsstämman. Vid samma tillfälle görs även en översyn av vd-instruktionen. Reglerna understryker vikten av en tydlig intern fördelning av ansvar och uppgifter. Bolaget har ett system för intern kontroll, med beskrivning av interna processer och arbetssätt, publicerat i bolagets kvalitetssystem.

Styrelsen säkerställer sin interna kontroll genom regelbunden skriftlig rapportering från bolagets ledning. Bolagets vd är närvarande vid varje styrelsemöte, och lämnar en rapport över den gångna perioden samt aktuella frågor. Normalt sett hålls ett eller två styrelsemöten per kvartal. Det finns inga särskilda kommittéer inom styrelsen, såsom revisionskommitté eller ersättningskommitté. Dessa kommittéer anses inte nödvändiga, med hänsyn taget till bolagets ringa storlek.

För att följa den svenska aktiebolagslagen, har bolaget valt att låta hela styrelsen utgöra revisionskommitté.

En gång per verksamhetsår genomför styrelsen, genom en systematisk och strukturerad process, en utvärdering av styrelsens arbete. Genomgången ligger till grund för styrelsens framtida arbetssätt.



Intern kontroll och riskhantering

Styrelsen ska tillse att ContextVision har god intern kontroll och fortlöpande hålla sig informerad om samt utvärdera hur bolagets system för intern kontroll fungerar. Med tanke på bolagets begränsade storlek och operativa struktur har styrelsen vid sin årliga utvärdering av det eventuella behovet av en särskild granskningsfunktion för den interna kontrollen gjort bedömningen att det inte finns något behov av en internrevisionsfunktion. Kontrollmiljön är den komponent som utgör grunden för de övriga komponenterna i ContextVisions interna kontroll och riskhantering. I syfte att skapa och upprätthålla en fungerande kontrollmiljö för

den finansiella rapporteringen har styrelsen fastställt ett antal grundläggande dokument, däribland särskilt styrelsens arbetsordning och vd-instruktion.

Styrelsen har till vd delegerat ansvaret för upprätthållandet av den av styrelsen anvisade kontrollmiljön. Styrelsen fastställer även den attestinstruktion som delegerar vd:s attestansvar till övriga befattningshavare inom ContextVision. Vd rapporterar regelbundet affärsläget och det finansiella resultatet i förhållande till budget och prognos till styrelsen och ledningsgruppen. Utöver detta tillkommer rapportering från ContextVisions

revisor.

Den interna kontrollen bygger också på ett ledningssystem baserat på ContextVisions organisation och sätt att bedriva verksamheten, med tydligt definierade roller och ansvarsområden samt delegering av befogenheter. ContextVision är ett processororienterat bolag och har integrerat riskbedömningen med affärsprocesserna. ContextVisions ledningsgrupp utför löpande riskbedömningar för att identifiera väsentliga risker avseende den finansiella rapporteringen och andra risker i verksamheten. Riskhantering är vidare inbyggt i varje process och systematiska metoder används för att värdera och begränsa risker och för att säkerställa att risker kopplade till bolagets verksamhet hanteras i enlighet med fastställda regelverk, instruktioner och uppföljningsrutiner.

ContextVisions kontrollstruktur består bland annat av tydliga roller och en effektiv ansvarsfördelning som syftar till att i tid förebygga risken för fel i rapporteringen. Bolagets ledning har till uppgift att implementera, vidareutveckla och upprätthålla bolagets kontrollstruktur. Processansvariga på olika nivåer ansvarar för utförandet av nödvändiga kontroller avseende den finansiella rapporteringen. I boksluts- och rapporteringsprocesserna ingår kontroller vad gäller värdering, redovisningsprinciper och uppskattningar. ContextVisions finanschef fyller en viktig funktion i den interna kontrollprocessen genom kontroll av att den finansiella rapporteringen är korrekt och fullständig samt levereras i tid.

ContextVision har informations- och kommunikationssystem och processer i syfte att säkerställa en komplett och korrekt finansiell rap-

portering. Berörda medarbetare informeras regelbundet om ändrade redovisningsprinciper, ändrade rapporteringskrav eller annan information. Styrelsen erhåller regelbundet finansiella rapporter.

Vid alla ordinarie styrelsemöten behandlas ContextVisions finansiella situation. Inför publiceringen av delårsrapporter och årsredovisning går styrelsen och ledningen igenom den finansiella rapporteringen. Det ingår även i revisorernas uppgifter att årligen granska den interna kontrollen. Vid minst ett tillfälle per år träffar styrelsen bolagets revisor utan närvaro av vd eller annan person från bolagsledningen då revisorn lämnar en redogörelse och en diskussion förs om revisionens inriktning och iakttagelser.

Ersättning till styrelsen

Styrelsens ersättning fastställs av årsstämman. Information om ersättningen lämnas i årsredovisningen. Verksamhetens resultat ska inte avspeglas i nivån på styrelsens ersättning. Per den 31 december 2023 äger styrelsens medlemmar gemensamt cirka 21 procent (51) av bolagets aktier.

Ersättning till ledande befattningshavare

Med ledande befattningshavare avses bolagets vd. ContextVision ska erbjuda personer i bolagets ledning konkurrenskraftig ersättning baserad på arbetsmarknadens nivå samt på bolagets och individens prestationer. Ersättningsystemet ska säkerställa att ledningen och aktieägarna delar gemensamma intressen. Ersättningen till ledande befattningshavare ska bestå av en grundläggande fast lön och en

prestationsbaserad, rörlig lön.

2011 startade bolaget en vinstandelsstiftelse. Syftet med stiftelsen är att bygga ett långsiktigt incitamentsprogram för samtliga anställda i bolaget. Varje år kommer bolaget att sätta upp operationella mål, och en årlig utbetalning till stiftelsen kommer att göras baserad på hur målen uppfyllts. Samtliga anställda, inklusive vd, kommer att få en andel i stiftelsen baserad enbart på arbetad tid under året. Utbetalningen till stiftelsen i början av varje år baseras på målluppfyllelsen under det gångna året. Bolagets vd, Gerald Pötzsch, har för närvarande 2,8 procent andel i stiftelsen, baserat på arbetad tid.

För detaljer beträffande ersättning till ledande befattningshavare, se not 5.

Information och kommunikation

Styrelsen strävar efter att tillhandahålla löpande, regelbunden och korrekt information till alla intressenter. De främsta informationskanalerna är årsredovisningen, kvartalsrapporter, pressreleaser samt presentationer för aktieägare och investerare. Officiell information tillhandahålls på Oslo Börs' webbplats www.euronext.com, såväl som på bolagets egen webbplats, www.contextvision.com. En videopresentation hålls i samband med publiceringen av varje kvartalsrapport. Information om datumen för dessa presentationer finns tillgänglig på bolagets webbplats.

Övertaganden

Styrelsen ska inte förhindra eller försvåra bud på bolagets verksamhet eller dess aktier, såvida det inte föreligger särskilda skäl. Om ett bud på bolagets aktier presenteras ska sty-

relsen inte vidta åtgärder för att störa budet såvida inte en sådan åtgärd stöds av en bolagsstämma som hålls till följd av budets offentlighöjande.

Eventuella avtal som ingås mellan bolaget och budgivaren som är väsentliga för marknads bedömning av budet kommer att offentliggöras, senast i samband med offentliggörandet av budet. Vid ett erbjudande om övertagande kommer styrelsen att lämna ett uttalande med en rekommendation om huruvida aktieägare bör eller inte bör acceptera erbjudandet, samt ombesörja en värdering av erbjudandet från en oberoende expert.

Revision

Revisorn utses av årsstämman och mandatperioden är 1 år. Revisorn deltar årligen i ett styrelsemöte i februari. Detta tillfälle erbjuder en översyn av viktiga förändringar i bolagets redovisningsprinciper och en redogörelse för eventuella meningsskiljaktigheter mellan ledningen och revisorn beträffande årsredovisningen. Mötet ska också innehålla en översyn över bolagets interna kontrollrutiner och ge revisorn möjlighet att diskutera med styrelsen utan att någon person från bolagets ledning är närvarande.

Eventuella tjänster utöver revision och betalningar för detta ska följas upp av styrelsen. Styrelsen ska se till att revisorn årligen redogör för en planering av revisionen, samt lämnar en skriftlig redogörelse över huruvida revisorn fortfarande kan betraktas som oberoende.

Styrelse



Olof Sandén
Ordförande

Sandén arbetar på TRANSEARCH, ett företag inom headhunting av chefer. Olof har mångårig erfarenhet från medicintekniska företag i olika ledarroller men även från Boston Consulting Group och som handelssekreterare Tyskland/regionchef Europa på Business Sweden. Olof har genomfört flera M&A-projekt med efterföljande integrationsarbete.

Invald: 2021

Utbildning: Masterexamen från Chalmers/ETH Zürich och executive MBA från Columbia, New York.

Född: 1962

Övriga uppdrag: Styrelseuppdrag i tre medicintekniska företag; Micropos, Scandidos och Inify Laboratories, samt det PE ägda bolaget Unisport OY.

Tidigare uppdrag: Vd för RISE, Research Institutes of Sweden. Vice vd på Elekta

Oberoende av företaget: Ja

Oberoende av ägare: Ja

Aktier i ContextVision: 3 000 aktier



Sven Günther-Hanssen
Styrelseledamot

Günther-Hanssen är en av grundarna av ContextVision AB. Günther-Hanssen har agerat riskkapitalist och varit involverad i nystartade företag inom medicinsk, industriell och finansiell sektor i egenskap av såväl investerare som styrelseledamot.

Invald: 2011

Utbildning: MSc civilingenjörsexamen i industriell teknik från Tekniska högskolan vid Linköpings universitet.

Född: 1954

Övriga uppdrag: -

Tidigare uppdrag: Vd samt styrelseordförande för ContextVision

Oberoende av företaget: Ja

Oberoende av ägare: Nej

Aktier i ContextVision: 8 516 670 aktier (11%)



Martin Hedlund
Styrelseledamot

Hedlund är en av grundarna av ContextVision AB. Han grundade företaget, som forsknings- och utvecklingschef och senare platschef i Linköping, och ledde ett team för att bygga en av de första avancerade höghastighetsdatorerna för bildanalys, GOP-datorn.

Invald: 1997

Utbildning: Civilingenjörsexamen i elektroteknik teknisk fysik vid Linköpings universitet.

Född: 1952

Övriga uppdrag: Styrelseledamot i Cytacoat AB samt helägda Yakivu AB och DMGH Consulting.

Tidigare uppdrag: CTO för

ContextVision

Oberoende av företaget: Ja

Oberoende av ägare: Nej

Aktier i ContextVision: 8 316 660 aktier (10,7%)



Martin Ingvar
Styrelseledamot

Ingvar har en bakgrund inom kognitiv neurovetenskap och är senior professor vid Karolinska Institutet, Stockholm Sverige. Han har utvecklat nya metoder för semantisk interoperabilitet i informationssystem och lagt grunden för patientcentrerad kunskapsupplyggnad inom hälso- och sjukvården.

Invald: 2020

Utbildning: Leg Läk, specialist i klinisk neurofysiologi, med Dr, docent.

Född: 1955

Övriga uppdrag: Styrelseledamot i Inify Laboratories AB och International consortium for health outcome measurement (ICHOM).

Tidigare uppdrag: -

Oberoende av företaget: Ja

Oberoende av ägare: Ja

Aktier i ContextVision: 12 000 aktier

Ledningsgrupp



Gerald Pötzsch
Verkställande direktör

Anställd hos ContextVision: 2022

Utbildning: Efter avslutad examen från RWTH Aachen i Tyskland har Gerald även två doktorsexamen i ingenjörsvetenskap och medicin.

Född: 1972

Övriga uppdrag: Cardiolex AB och MedTec AB

Tidigare uppdrag: Gerald Pötzsch har jobbat 16 år på Philips i ledande positioner på marknadsavdelningen för Europa samt som verkställande direktör för innovation på den tekniska avdelningen samt haft ansvar för att utforma ett globalt affärssystem på Philips amerikanska del.

Aktier i ContextVision: 25 000 aktier



Richard Hallström
Chief Financial Officer



Ola Lindblad
Chief Sales & Solution Officer



Gunnar Låthén
Chief Technology Officer



Ann-Sofi Hoff
Chief Product Officer



Katarina Flood
Chief Service Officer



Karin Lindbom
Interim Chief Human Resources Officer

ContextVisions aktie

Bolaget hade sammanlagt 77.367.500 aktier per den 31 december 2023. Det har inte förekommit några återköp av bolagets aktier under 2023, och ej heller några andra förändringar i bolagets aktiekapital. Bolaget har inga aktier i eget förvar. Det finns tre individuella aktieägare som var för sig kontrollerar 10 procent eller mer av bolagets aktier.

Fritt överlåtbara aktier

Det finns inga restriktioner i bolagsordningen för handel med bolagets aktier.

Eget kapital och utdelning

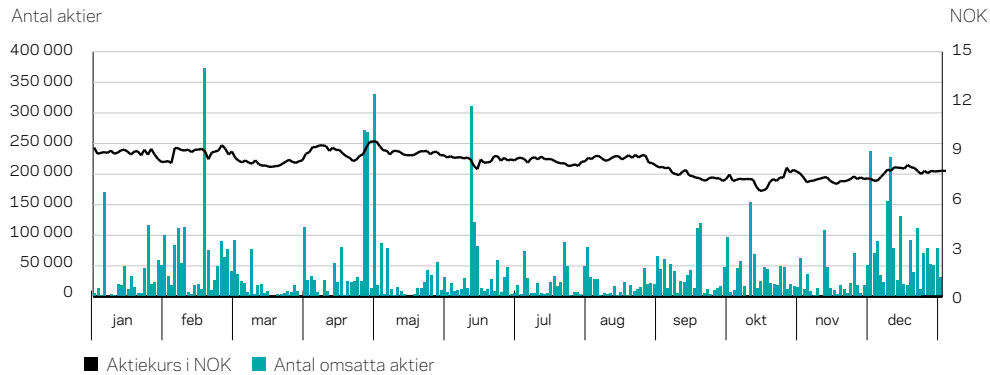
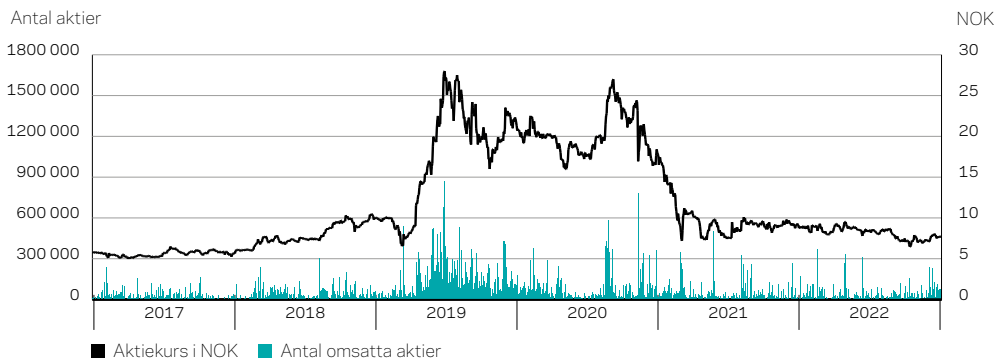
Bolaget ska ha ett eget kapital på en nivå som överensstämmer med dess mål, strategi och riskprofil. Den nuvarande solida likviditeten överensstämmer med bolagets ambitioner om framtida tillväxt. Styrelsen informeras regel-

bundet om nivån på det egna kapitalet, för att försäkra sig om att den motsvarar en lämplig nivå.

Aktieutveckling under året

Från en ingående kurs på 9,14 NOK vid årsskiftet 2022 hade ContextVisions aktie en slutkurs på 7.7 NOK vid årets slut 2023. Den högsta noteringen under året, i maj 2023, var 9,5 NOK.

De 10 största aktieägarna per den 31 december 2023	Antal aktier	Andel (%)
Monsun AS	23,000,000	29.73
Sven Günther-Hanssen	8,516,670	11.01
Martin Hedlund	8,316,660	10.75
TAURI AS	3,883,275	5.02
State Street Bank and Trust Comp	3,228,854	4.17
MP PENSJON PK	2,505,123	3.24
BRAS KAPITAL AS	2,220,347	2.87
Danske Bank A/S	1,726,970	2.23
STAVLAND	1,700,000	2.20
Avanza Bank AB	1,405,164	1.82
Övriga	20,864,437	26.97
Totalt antal utestående aktier	77,367,500	100.00

ContextVisions aktie och omsättning under 2023**ContextVisions aktie och omsättning 2017-****Aktieägarinformation**

Information från ContextVision distribueras genom börsen, via pressreleaser, rapporter och presentationer. Denna information finns tillgänglig på Oslo Börs webbplats hos Euronext www.euronext.com, och/eller på bolagets webbplats www.contextvision.se. En video-presentation hålls vanligtvis dagen efter publicering av varje kvartalsrapport.

Vid förfrågningar, vänligen skicka e-post till richard.hallstrom@contextvision.se

Ägarförhållanden

Bolaget är sedan 1997 noterat på Oslo Börs, med beteckningen CONTX.

Aktieinformation

Benämning	CONTX
Handelsplats	Oslo Stock Exchange
Noteringsår	1997
Börsvärde (vid årsskiftet)	588 MSEK
ISIN	SE0014731154
Antal aktier	77 367 500
Handelsvaluta	NOK
Sektor	Health care
GICS	35103010
LEI-kod	549300DGB24U1VKHC98

Finansiella rapporter

TSEK	Not	2023	2022
Kvarvarande verksamheten			
Rörelsens intäkter			
Nettoomsättning	2, 3	132,193	117,825
Aktiverat arbete för egen räkning	9	110	3,673
Övriga intäkter	3	299	1,714
Summa		132,602	123,212
Rörelsens kostnader			
Handelsvaror		-2,607	-2,404
Övriga externa kostnader	3, 4, 7	-27,977	-25,851
Övriga rörelsekostnader		-3,555	-
Kostnader för ersättningar till anställda	5	-49,593	-45,878
Avskrivningar av immateriella och materiella anläggningstillgångar	7, 9, 10	-8,834	-7,946
Summa rörelsens kostnader		-92,566	-82,079
Rörelseresultat		40,036	41,133
Finansiella poster			
Finansiella intäkter		1,441	111
Finansiella kostnader		-214	-199
Summa finansiella poster		1,227	-88
Resultat efter finansiella poster		41,262	41,045
Skatt på årets resultat	6	-8,385	-7,726
Uppskjuten skatt	6,8	-149	-
Årets resultat från den kvarvarande verksamheten		32,729	33,319
Avvecklad verksamhet			
Resultat (efter skatt) från den avvecklade verksamheten	22	-	-4,527
Årets resultat från den kvarvarande verksamheten och den avvecklade verksamheten		32,729	28,791
Genomsnittligt antal aktier		77,367,500	77,367,500
Resultat per aktie före och efter utspädning	23	0.42	0.37
Resultat per aktie för kvarvarande verksamhet	22, 23	0.42	0.43

Övrigt totalresultat

TSEK	Not	2023	2022
Årets resultat		32,729	28,791
Övrigt totalresultat			
Poster som kommer att återföras resultatet:			
Effekt av valutasäkring		2,324	-674
Uppskjuten skatt på effekt av valutasäkring		-479	139
Omräkningsdifferens		-68	175
Resultat från dotterbolag Inify Laboratories AB		-	295
Summa övrigt totalresultat		1,777	-65
Summa koncernens totalresultat		34,506	28,726

Koncernens balansräkning

TSEK	Not	2023	2022
TILLGÅNGAR			
Anläggningstillgångar			
Immateriella anläggningstillgångar			
Balanserade utgifter för utvecklingsarbeten	9	6,330	9,541
Summa immateriella anläggningstillgångar		6,330	9,541
Materiella anläggningstillgångar			
Inventarier	10	3,340	3,700
Summa materiella anläggningstillgångar		3,340	3,700
Nyttjanderättstillgångar			
Nyttjanderättstillgångar	7	5,903	5,161
Summa nyttjanderättstillgångar		5,903	5,161
Finansiella och övriga anläggningstillgångar			
Andra långfristiga fordringar	12, 19	926	1,254
Summa finansiella och övriga anläggningstillgångar		926	1,254
Summa anläggningstillgångar		16,499	19,656
Omsättningstillgångar			
Varulager	13	1,854	1,272
Summa varulager		1,854	1,272
Kortfristiga fordringar och förutbetalda kostnader			
Kundfordringar	14	22,467	27,460
Övriga fordringar	14	-	1,464
Skattefordringar	6	-	3,777
Övriga kortfristiga placeringar		1,013	-
Förutbetalda kostnader och upplupna intäkter	15	3,181	2,252
Summa kortfristiga fordringar och förutbetalda kostnader		26,661	34,952
Likvida medel	24	58,144	41,858
Summa omsättningstillgångar		86,658	78,082
Tillgångar för utdelning till aktieägare	22	-	-
SUMMA TILLGÅNGAR		103,159	97,738

TSEK	Not	2023	2022
EGET KAPITAL OCH SKULDER			
Eget kapital			
Aktiekapital	16	2,084	2,084
Övrigt tillskjutet kapital		2,864	2,864
Övriga reserver		1,141	-636
Balanserade vinstmedel och årets resultat		71,736	62,217
Summa eget kapital		77,825	66,529
Långfristiga skulder			
Uppskjuten skatteskuld	8	297	146
Uppskjuten skatteskuld leasing	8	149	-
Leasingskulder	7	1,513	1,881
Summa långfristiga skulder		1,959	2,027
Kortfristiga skulder			
Leverantörsskulder och övriga skulder	17	7,013	6,581
Skatteskulder	6	1,181	7,679
Upplupna kostnader och förutbetalda intäkter	18	11,512	9,918
Derivat	24	-	2,457
Leasingskulder	7	3,668	2,546
Summa kortfristiga skulder		23,374	29,181
Summa skulder		25,333	31,208
SUMMA EGET KAPITAL OCH SKULDER		103,159	97,738

Koncernens förändring av eget kapital

TSEK	Aktiekapital	Övrigt tillskjutet kapital	Övriga reserver	Balanserade vinstmedel och årets resultat	Summa
1 januari 2022	2,084	2,864	-276	33,131	37,803
Summa koncernens totalresultat	-	-	-360	29,086	28,726
Utdelning till aktieägare	2,084	2,864	-636	62,217	66,529
31 december 2022/1 januari 2023	2,084	2,864	-636	62,217	66,529
Summa koncernens totalresultat	-	-	1,777	32,729	34,506
Utdelning till aktieägare	-	-	-	-23,210	-23,210
31 december 2023	2,084	2,864	1,141	71,736	77,825

Allt eget kapital är hänförligt till moderbolagets aktieägare.

Specifikation av övriga reserver

TSEK (för definitioner se not 14)	Omräknings-differens	Effekt av valuta-säkring	Uppskjutet skatt på effekt av valutasäkring	Summa
1 januari 2022	450	-923	198	-276
Årets förändring	176	-665	129	-360
31 december 2022/1 januari 2023	626	-1589	327	-636
Årets förändring	-68	2 324	-479	1 777
31 december 2023	558	735	-152	1 141

Koncernens kassaflödesanalys

TSEK	Not	2023	2022
Kassaflöde från den löpande verksamheten	2		
Operativt resultat från den kvarvarande verksamheten		40,036	41,133
Operativt resultat från den avvecklade verksamheten		-	-4,520
Operativt resultat		40,036	36,613
Justeringar för poster som inte ingår i kassaflödet			
Avskrivning och nedskrivning av immateriella och materiella anläggningstillgångar	9, 10	4,384	4,223
Avskrivning nyttjanderättstillgångar	7	4,450	4,457
Värdering av terminskontrakt		1,845	-536
Räntebetalningar		1,227	-95
Betald skatt		-7,835	-2,821
Övriga icke kassaflödespåverkande poster		-581	945
Kassaflöde från den löpande verksamheten före förändringar i rörelsekapital¹⁾		43,526	42,786
Förändringar i rörelsekapital			
Förändringar varulager		-582	-244
Förändring kortfristiga fordringar		8,840	-7,029
Förändring kortfristiga skulder		-7,036	-9,624
Kassaflöde från den löpande verksamheten		44,748	25,889
Kassaflöde från investeringsverksamhet			
Investering i immateriella anläggningstillgångar	9	-110	-3,673
Investering i materiella anläggningstillgångar	10	-703	-1,155
Övriga finansiella anläggningstillgångar		-	-473
Kassaflöde från investeringsverksamhet		-813	-5,300
Kassaflöde från finansieringsverksamhet			
Betalning av leasingskulder		-4 439	-4,659
Utdelning		-23,210	-
Utbetalning av aktiekapital		-	-500
Kontant överföring till Inify Laboratories AB		-	-20,503
Kassaflöde från finansieringsverksamhet		-27,649	-25,662
Årets kassaflöde		16,286	-5,073
Likvida medel vid årets ingång		41,858	46,931
Likvida medel vid årets utgång		58,144	41,858

¹⁾ Under året har räntor på 1 441 TSEK (111) erhållits och räntor på 214 TSEK (206) betalats.

Moderbolagets resultaträkning

TSEK	Not	2023	2022
Rörelsens intäkter			
Nettoomsättning	2, 3	132,193	117,825
Aktiverat arbete för egen räkning	9	110	3,673
Övriga intäkter	3	299	2,002
Summa		132,602	123,500
Rörelsens kostnader			
Handelsvaror		-2,607	-2,406
Övriga externa kostnader	3, 4, 7	-35,923	-35,617
Personalkostnader		-3,555	-
Avskrivningar av immateriella och materiella anläggningstillgångar	5	-46,516	-44,654
Summa rörelsens kostnader	9, 10	-4,384	-4,223
Rörelseresultat		-92,985	-86,900
		39,617	36,600
Finansiella poster			
Finansiella intäkter		1,441	111
Finansiella kostnader		-1	-2
Summa finansiella poster		1,440	109
Resultat efter finansiella poster		41,057	36,709
Bokslutsdispositioner			
Resultat före skatt		41,057	36,709
Skatt på årets resultat	6	-8,292	-7,650
Årets resultat		32,765	29,059
Utdelning per aktie (SEK)	23	-	0.30 ¹⁾

¹⁾ Utdelning

Moderbolagets balansräkning

TSEK	Not	2023	2022
TILLGÅNGAR			
Anläggningstillgångar			
Immateriella anläggningstillgångar			
Balanserade utgifter för utvecklingsarbeten	9	6,330	9,541
Summa immateriella anläggningstillgångar		6,330	9,541
Materiella anläggningstillgångar			
Inventarier	10	3,340	3,700
Summa materiella anläggningstillgångar		3,340	3,700
Finansiella anläggningstillgångar			
Andelar i koncernföretag	11	217	217
Andra långfristiga fordringar	12, 19	926	1,254
Summa finansiella anläggningstillgångar		1,143	1,471
Summa anläggningstillgångar		10,813	14,712
Omsättningstillgångar			
Varulager	13	1,854	1,272
Summa varulager		1,854	1,272
Kortfristiga fordringar och förutbetalda kostnader			
Kundfordringar	14	22,467	27,460
Övriga fordringar		-	1,464
Skattefordringar	6	-	3,777
Övriga kortfristiga placeringar	24	1,013	-
Förutbetalda kostnader upplupna intäkter	15	4,287	3,214
Summa kortfristiga fordringar och förutbetalda kostnader		27,766	35,915
Kassa och bank	19, 24	57,509	41,085
Summa omsättningstillgångar		87,129	78,272
SUMMA TILLGÅNGAR		97,943	92,984

TSEK	Not	2023	2022
EGET KAPITAL OCH SKULDER			
Eget kapital	16		
Bundet eget kapital			
Aktiekapital		2,084	2,084
Reservfond		15,243	15,243
Fond för utvecklingsutgifter		6,330	9,542
Summa bundet eget kapital		23,657	26,869
Fritt eget kapital			
Fond för verkligt värde		583	-1,261
Balanserat resultat		19,326	10,266
Årets resultat		32,765	29,058
Summa fritt eget kapital		52,674	38,063
Summa eget kapital		76,331	64,932
Obeskattade reserver			
Periodiseringsfond	20	680	680
Summa obeskattade reserver		831	680
Avsättningar			
Uppskjuten skatteskuld	8	151	-
Summa avsättningar		151	-
Skulder			
Kortfristiga skulder			
Förskott från kunder	17	651	2,588
Leverantörsskulder	17	5,348	3,161
Skulder till koncernföretag	17	1,483	1,191
Skatteskulder	6	1,153	7,650
Övriga skulder	17	732	3,115
Upplupna kostnader och förutbetalda intäkter	18	11,413	9,667
Summa kortfristiga skulder		20,780	27,372
Summa skulder		20,780	27,372
SUMMA EGET KAPITAL OCH SKULDER		97,943	92,984

Moderbolagets förändring i eget kapital

TSEK	Aktiekapital	Reservfond	Fond för utvecklingsutgifter	Balanserat resultat	Nettoeffekt av valuta-säkring	Årets resultat	Summa
1 januari, 2022	2,084	15,243	8,622	11,994	-726	-809	36,408
Summa totalresultat	-	-	-	-	-535	29,059	28,524
Fond för utvecklingsutgifter	-	-	920	-920	-	-	-
Vinstdisposition 2021 års resultat	-	-	-	-809	-	809	-
Utdelning till aktieägare	-	-	-	-	-	-	-
31 december, 2022/ 1 januari, 2023	2,084	15,243	9,542	10,265	-1,261	29,059	64,932
Summa totalresultat	-	-	-	-	1,844	32,765	34,609
Fond för utvecklingsutgifter	-	-	-3,212	3,212	-	-	-
Vinstdisposition 2022 års resultat	-	-	-	29,059	-	-29,059	-
Utdelning till aktieägare	-	-	-	-23,210	-	-	-23,210
31 december, 2023	2,084	15,243	6,330	19,326	583	32,765	76,331

Moderbolagets kassaflödesanalys

TSEK	Not	2023	2022
Kassaflöde från den löpande verksamheten			
Operativt resultat		39,617	36,600
Justering för poster som inte ingår i kassaflödet			
Avskrivning och nedskrivning av immateriella och materiella anläggningstillgångar	9, 10	4,384	4,223
Värdering av terminskontrakt		1,845	-535
Räntebetalningar		1,440	109
Betald skatt		-5,309	-2,669
Övriga icke kassaflödespåverkande poster		-581	809
Kassaflöde från den löpande verksamheten före förändringar i rörelsekapital¹⁾		41,396	38,537
Förändringar i rörelsekapital			
Förändringar i varulager		-582	-244
Förändring kortfristiga fordringar		-8,730	-7,117
Förändring kortfristiga skulder		-9,097	-10,225
Kassaflöde från den löpande verksamheten		40,447	20,951
Kassaflöde från investeringsverksamhet			
Investering i immateriella anläggningstillgångar	9	-110	-3,673
Investering i materiella anläggningstillgångar	10	-703	-1,155
Övriga finansiella anläggningstillgångar		-	28
Kassaflöde från investeringsverksamhet		-813	-4,800
Kassaflöde från finansieringsverksamheten			
Utbetalning av aktiekapital		-23,210	-500
Kontant överföring till Inify Laboratories AB	22	-	-20,503
Kassaflöde från finansieringsverksamheten		-23,210	-21,003
Årets kassaflöde		16,424	-4,852
Likvida medel vid årets ingång		41,085	45,937
Likvida medel vid årets utgång		57,509	41,085

¹⁾ Under året har ränta erhållits med 1 441 TSEK (111) och ränta erlagts med 1 TSEK (2).

Noter

Alla belopp i tusen kronor (TSEK) såvida inte annat anges.

Not 1 Redovisningsprinciper

Bolagsinformation

Koncernredovisningen för ContextVision AB (publ) för år 2023 har godkänts för publicering enligt ett styrelsebeslut från den 12 april 2024. Koncernredovisningen föreläggs årsstämman för fastställande den 14 maj 2024. ContextVision AB (publ), org.nr. 556377-8900 är ett aktiebolag med säte i Linköping, Sverige. Adressen till kontoret är Storgatan 24, 582 23 Linköping. Koncernens huvudsakliga verksamhet beskrivs i förvaltningsberättelsen.

Uttalande om överensstämmelse med tillämpade regelverk

Koncernredovisningen är upprättad i enlighet med International Financial Reporting Standards (IFRS) jämte tolkningsuttalanden utgivna av IFRS Interpretations Committee (IFRIC) såsom det har godkänts av EG-kommissionen för tillämpning inom EU.

Både koncern och moderbolag tillämpar årsredovisningslagen.

Vidare har Rådets för finansiell rapporterings rekommendation RFR 1 Kompletterande redovisningsregler för koncerner tillämpats. Vid upprättandet av moderbolagets finansiella rapporter har Rådet för finansiell rapporterings rekommendation RFR 2 Redovisning för juridiska personer tillämpats.

Års- och koncernredovisningen har upprättats under förutsättning att koncernen bedriver sin verksamhet enligt fortlevnadsprincipen.

Moderbolagets funktionella valuta är svenska kronor som även är rapporteringsvalutan för koncernen och moderbolaget. Alla belopp, om inget annat anges, presenteras i tusen kronor med en decimal. Beloppen i tabeller och rapporter summerar inte alltid exakt till det totala beloppet på grund av avrundning. Syftet är att varje belopp ska vara lika med dess ursprung och avrundningsskillnader kan därför inträffa.

Nya och ändrade redovisningsprinciper 2023

Inga nya eller ändrade standarder och tolkningar har tillämpats sen 1 januari 2023.

Nya eller ändrade redovisningsprinciper som träder i kraft 2024 eller senare

Inga nya eller ändrade standarder och tolkningar som ännu inte trätt i kraft har tillämpats i förtid och förväntas inte ha någon väsentlig effekt på koncernens finansiella rapporter.

Förutsättningar vid upprättandet av moderbolagets och koncernens finansiella rapporter

Koncernredovisningen har upprättats enligt anskaffningsvärdemetoden, förutom vad beträffar omvärderingar av finansiella tillgångar värderade till verkligt värde via resultatet samt finansiella skulder (inklusive derivatinstrument) värderade till verkligt värde via resultatet.

Koncernredovisning Grunder för konsolidering

Koncernredovisningen omfattar moderbolaget och dess dotterbolag. De finansiella rapporterna för moderbolaget och dotterbolaget som tas in koncernredovisningen avser samma period och är upprättade enligt de redovisningsprinciper som gäller för koncernen.

Koncernföretag konsolideras från och med den dag koncernen har kontroll, eller för intresseföretag, betydande inflytande över företaget och avyttrade koncernföretag ingår i koncernen redovisning till och med den dag koncernen fortfarande kontrollerar, eller för intresseföretag, har betydande inflytande över företaget. Normalt erhålls det bestämmande inflytandet

över ett dotterbolag genom innehav av mer än 50 procent av röstberättigande aktier men kan även erhållas på annat sätt t.ex. genom avtal.

Dotterföretag redovisas i koncernredovisningen med tillämpning av förvärvsmetoden. Förvärvsmetoden innebär bland annat att anskaffningsvärdet för aktierna fördelas på förvärvade tillgångar, övertagna åtaganden och skulder vid förvärvstidpunkten på basis av det verkliga värdet av dessa vid denna tidpunkt. Om anskaffningsvärdet överstiger verkligt värde på det förvärvade bolagets nettotillgångar klassificeras skillnaden som goodwill. Om anskaffningsvärdet understiger verkligt värde på det förvärvade bolagets nettotillgångar redovisas skillnaden direkt i resultaträkningen.

Omräkning av utländska verksamheter

En utländsk verksamhet är en verksamhet som bedrivs i en ekonomisk miljö som har en annan valuta (funktionell valuta) än koncernens rapportvaluta, som är SEK. Tillgångar och skulder i sådana verksamheter omräknas till rapportvalutan till balansdagens kurs. De utländska verksamheternas resultaträkningar omräknas till en genomsnittskurs. Omräkningsdifferenser som uppstår vid omräkningen redovisas direkt i övrigt totalresultat.

Omräkning av fordringar och skulder i utländsk valuta

Transaktioner i utländsk valuta omvärderas till transaktionsdagens kurs. På balansdagen omräknas monetära fordringar och skulder i utländska valutor till balansdagens kurs, kursdifferenserna redovisas i resultaträkningen.

Intäkter

ContextVision intäkter utgörs till största delen av licensintäkter. Licensen ger köparen rätt att använda den immateriella tillgången såsom den är beskaffad vid licensens utgivande (right-to-use). Bolagets kunder är tillverkare av bildgivande medicinsk utrustning, t.ex. ultraljudsapparater. Kunderna köper en licens för varje egentillverkad produkt vilket innebär att bolagets intäkter är avhängig av kundernas produktionstakt.

Intäkterna redovisas när det är troligt att den ekonomiska ersättningen kommer att tillfalla koncernen, samt att intäkten kan beräknas på ett tillförlitligt sätt, vilket inträffar i samband med leverans till kunden. Efter leveransen har bolaget inga ytterligare förpliktelser som hänför sig till leveransen. Intäkten redovisas till verkligt värde av ersättningen, med avdrag för rabatter. Det förekommer ingen finansieringskomponent i kontrakten eftersom kredittiden är som mest 90 dagar, vilket överensstämmer med praxis.

De delar av ett kontrakt som inte avser försäljning av licenser utgörs av service. Kontraktets totala transaktionspris allokeras till de separata prestationsåtagandena utifrån dess relativa fristående försäljningspriser. Intäkten från respektive prestationsåtagande redovisas när prestationsåtagandet har uppfyllts.

Finansieringskomponent

Koncernen har inte några kontrakt med kunder där perioden mellan överföring av varor och tjänster till kunden och betalning från kunden överstiger ett år. Som en konsekvens av detta justerar inte koncernen transaktionspriserna för pengarnas tidsvärde.

Segmentsredovisning

Not 1 forts.

Ett rörelsesegment är en del av koncernen som bedriver verksamhet från vilken den kan generera intäkter och ådra sig kostnader och för vilka det finns fristående finansiell information tillgänglig. Ett rörelsesegments resultat följs vidare upp av företagets högste verkställande beslutsfattare. Segmentsinformation lämnas i enlighet med IFRS 8 endast för koncernen. Identifiering av rapporterbara segment görs baserat på den interna rapporteringen till den högste verkställande beslutsfattaren, vilken på ContextVision är vd. I denna interna rapportering utgör koncernen ett enda segment då ingen allokering av kostnader sker, varmed ett segment presenteras i de finansiella rapporterna.

Det nu avslutade segmentet Digital patologi omfattade forskning, produktutveckling och försäljning till kunder som är verksamma inom digital patologi. I november 2021 beslutade styrelsen att ändra strategi och segmentet Digital patologi utvecklades till ett dotterbolag; Inify Laboratories AB och delades av från ContextVision i februari 2022. I enlighet med gällande redovisningsstandarder rapporteras därför den del av verksamheten som omfattar medicinsk bild som kvarvarande verksamhet medan den del av verksamheten som omfattar digital patologi rapporteras som avvecklad verksamhet.

Materiella och immateriella anläggningstillgångar med bestämbar nyttjandeperiod

Materiella och immateriella anläggningstillgångar värderas till anskaffningsvärdet med avdrag för ackumulerade avskrivningar och eventuella nedskrivningar. Avskrivningarna baseras på tillgångens nyttjandeperiod. Anläggningstillgångars redovisade värde prövas löpande beträffande eventuellt nedskrivningsbehov när händelser eller ändrade förutsättningar indikerar att balansvärdet eventuellt inte kommer att kunna återvinnas. Pågående utvecklingsarbeten värderas två gånger per år eller när indikationer om nedskrivningsbehov uppstår. Det återvinningsbara beloppet för anläggningstillgångar motsvarar det högsta av nettoförsäljningspriset och nyttjandevärdet. Nyttjandevärdet uppskattas genom att de förväntade framtida kassaflödena diskonteras till ett nuvärde med en diskonteringsfaktor. För 2022 var diskonteringsfaktorn 12%. En känslighetsanalys är utförd med samma antaganden om kassaflöden för de kommande fem åren men med en diskonteringsränta före skatt om 20%. Inget potentiellt nedskrivningsbehov konstaterades föreligga vid denna

högre diskonteringsränta. Eventuella nedskrivningar redovisas i resultaträkningen.

Vid bedömningen av eventuella nedskrivningar baseras bedömningen på en kombination av historiska data, budget- och prognosinformation. För att bedöma nyttjandeperioden och värdet på anläggningstillgångarna bortom prognosperiodens 5 år används olika tekniker och metoder, inklusive erfarenhetsbaserade antaganden och expertbedömningar. Om det finns sådana indikationer och om balansvärdet överstiger det förväntade återvinningsbara beloppet skrivs tillgångarna ned till det återvinningsbara beloppet. Genomförda nedskrivningstester har visat att bolaget har en god marginal när det gäller återvinningsvärdena för anläggningstillgångar. Bolaget har en betydande skillnad mellan återvinningsvärdet och balansvärdet som ger en säkerhetsmarginal för bolaget i händelse av eventuella framtida nedskrivningar.

Eget kapital

Ytterligare inbetalt kapital – Avser ytterligare inbetalt eget kapital från aktieägare, minskat med återköp av aktier och utdelningar.

Omräkningsdifferens – Innehåller alla valutaomräkningsdifferenser som uppstår vid omräkning av finansiella rapporter för utländska dotterbolag som inte rapporterar i SEK.

Valutasäkring – Innehåller den effektiva delen av den ackumulerade nettoförändringen av verkligt värde av kassaflödessäkkringar relaterade till transaktioner som ännu inte har inträffat.

Balanserade vinstmedel och årets resultat – Innehåller balanserade vinstmedel i moderbolaget och dess dotterbolag.

Reserv relaterad till FoU-kostnader - Avser reserven lika med kapitaliseringen, som överförs från fria reserver till bundna reserver.

Utvecklingsutgifter

Utgifter som avser forskning med syfte att erhålla ny vetenskaplig eller teknisk kunskap inom koncernen kostnadsförs löpande. Utvecklingsprojekt, där kunskaper och erfarenheter som erhållits i forskning eller vid kliniska utvärderingar används för att utveckla nya produkter, klassificeras som immateriella tillgångar om de uppfyller kriterierna för IAS 38. Det vill säga att en immateriell tillgång som uppstår genom utveckling tas upp som tillgång i balansräkningen enbart om följande förutsättningar är uppfyllda:

- Det är tekniskt möjligt för ContextVision att

färdigställa den immateriella tillgången så att den kan användas eller säljas.

- ContextVisions avsikt är att färdigställa den immateriella tillgången och använda eller sälja den.
- ContextVision har förutsättningar att använda eller sälja den immateriella tillgången.
- ContextVision kan visa hur den immateriella tillgången kommer att generera sannolika framtida ekonomiska fördelar.
- Det finns adekvata tekniska, ekonomiska och andra resurser för att fullfölja utvecklingen och för att använda eller sälja den immateriella tillgången.
- ContextVision kan på ett tillförlitligt sätt beräkna de utgifter som är hänförliga till den immateriella tillgången under dess utveckling.

Det redovisade värdet innefattar alla direkta kostnader, såsom material, konsulttjänster, löner och ersättningar till utvecklingspersonalen. Övriga utgifter för utveckling som inte uppfyller kriterierna för IAS 38 kostnadsförs löpande i den period till vilken de kan härledas. Individuella bedömningar görs av alla pågående utvecklingsprojekt, för att bedöma behovet av nedskrivningar.

Avskrivning av aktiverade utvecklingsutgifter påbörjas när respektive utvecklingsprojekt är färdigställt, vanligen i samband med att produkten börjar generera intäkter.

Aktiverade utgifter skrivs av linjärt under bedömd nyttjandeperiod som uppgår till 5 år.

Varulager

Värdering av lagret sker till det lägsta av anskaffningsvärdet respektive verkligt värde.

Anskaffningsvärdet beräknas enligt först in- först ut- metoden som innebär att de tillgångar som finns i lager vid årsskiftet anses vara de senast anskaffade.

Finansiella instrument

Finansiella instrument som redovisas i balansräkningen inkluderar likvida medel, kundfordringar, leverantörsskulder, övriga skulder samt derivat som utgörs av valutaterminer.

Redovisning i och borttagande från balansräkning

En finansiell tillgång eller skuld tas upp i balansräkningen när bolaget blir part enligt instrumentets avtalsmässiga villkor. En fordran tas upp när bolaget presterat och en avtalsenlig skyldighet föreligger för

motparten att betala, även om faktura ännu inte har skickats. Kundfordringar tas upp i balansräkningen när faktura har skickats. Skuld tas upp när motparten har presterat och avtalsenlig skyldighet föreligger att betala, även om faktura ännu inte mottagits. Leverantörsskulder tas upp när faktura mottagits.

En finansiell tillgång tas bort från balansräkningen när rättigheterna i avtalet realiserar, förfaller eller bolaget förlorar kontrollen över dem. Detsamma gäller för del av en finansiell tillgång. En finansiell skuld tas bort från balansräkningen när förpliktelsen i avtalet fullgörs eller på annat sätt utsläcks. Detsamma gäller för del av en finansiell skuld.

En finansiell tillgång och en finansiell skuld kvittas och redovisas med ett nettobelopp i balansräkningen endast när det föreligger en legal rätt att kvitta beloppet samt att det föreligger avsikt att reglera posterna med ett nettobelopp eller att samtidigt realisera tillgången och reglera skulden.

Förvärv och avyttring av finansiella tillgångar redovisas på affärsdagen. Affärsdagen är den dag då bolaget förbinder sig att förvärva eller avyttra tillgången.

Klassificering och värdering av finansiella tillgångar

Klassificeringen av finansiella tillgångar baseras på koncernens affärsmodell för förvaltning av tillgången och karaktären på tillgångens avtalsenliga kassaflöden.

Instrumenten klassificeras till antingen upplupet anskaffningsvärde, verkligt värde via övrigt totalresultat eller verkligt värde via resultatet.

Koncernens tillgångar i form av skuldinstrument klassificeras till upplupet anskaffningsvärde. Finansiella tillgångar klassificerade till upplupet anskaffningsvärde värderas initialt till verkligt värde med tillägg av transaktionskostnader. Kundfordringar redovisas initialt till det fakturerade värdet.

Efter första redovisningstillfället värderas tillgångarna till upplupet anskaffningsvärde enligt effektivräntemetoden. Tillgångar klassificerade till upplupet anskaffningsvärde innehas enligt affärsmodellen att inkassera avtalsenliga kassaflöden som endast är betalningar av kapitalbelopp och ränta på det utestående kapitalbeloppet. Tillgångarna omfattas av en förlustreservering för förväntade kreditförluster. Derivatinstrument värderas till verkligt värde via resultatet, förutom i de fall säkringsredovisning tillämpas.

Klassificering och värdering av finansiella skulder

Förvaltningsberättelse | Risker | Femårsöversikt | Bolagsstyrning | Aktien | Finansiella rapporter | **Noter** | Revisionsberättelse | Övrigt

Not 1 forts.

Finansiella skulder klassificeras till upplupet anskaffningsvärde med undantag av derivat. Finansiella skulder redovisade till upplupet anskaffningsvärde värderas initialt till verkligt värde inklusive transaktionskostnader. Efter det första redovisningstillfället värderas de till upplupet anskaffningsvärde enligt effektivräntemetoden. Derivatinstrument värderas till verkligt värde via resultatet, förutom i de fall säkringsredovisning tillämpas.

Redovisning av derivatinstrument och säkringsåtgärder

Derivatinstrument utgörs av valutaterminer som används för att minska transaktionsexponeringen i utländsk valuta. Derivatinstrument används inte i spekulativt syfte. Samtliga derivatinstrument redovisas till verkligt värde i balansräkningen.

Derivat som upptagits i syfte att säkra valutarisken i sannolika framtida kommersiella inbetalningar i utländsk valuta, det vill säga inflöden från försäljning, och som uppfyller kraven för säkringsredovisning redovisas i koncernen enligt principerna för säkringsredovisning för kassaflödesåkringar. Koncernen tillämpar säkringsredovisning enligt IFRS 9. Det innebär att den effektiva delen av förändringar i verkligt värde på derivatinstrumenten redovisas i säkringsreserven i övrigt totalresultat. Den vinst eller förlust som hänför sig till den ineffektiva delen redovisas omedelbart i resultaträkningen under övriga rörelseposter. Verkligt värde på derivaten beräknas genom användning av aktuella marknadspriser på valutor och räntor på balansdagen.

Ackumulerade belopp i övrigt totalresultat återförs till resultaträkningen i de perioder då den säkrade posten påverkar resultatet, det vill säga i samband med resultatavräkningen. När ett säkringsinstrument löper ut eller säljs eller när säkringen inte uppfyller villkoren för säkringsredovisning och ackumulerade vinster eller förluster avseende säkringen finns i övrigt totalresultat, kvarstår dessa vinster/förluster i övrigt totalresultat och resultatförs samtidigt som den prognostiserade transaktionen slutligen redovisas i resultaträkningen. Effektiv samt ineffektiv del redovisas mot övriga rörelseposter. När en prognostiserad transaktion inte längre förväntas ske, överförs den ackumulerade vinst eller förlust som redovisats i övrigt totalresultat, omedelbart till resultaträkningen som en övrig rörelsepost.

Då säkringstransaktionerna ingås dokumenteras förhållandet mellan säkringsinstrumentet och den säkrade risken, liksom även målet för riskhantering och strategin för att vidta olika säkringsåtgärder.

Koncernen dokumenterar också sin bedömning, både vid säkringens början och därefter löpande, av huruvida de säkringsinstrument som används i säkringstransaktionen är effektiva när det gäller att utjämna förändringar i kassaflöden eller värdering. Förändringar i säkringsreserven och omräkningsreserven framgår av övrigt totalresultat.

Nedskrivning av finansiella instrument

Koncernens finansiella tillgångar, förutom de som klassificeras till verkligt värde via resultatet, omfattas av nedskrivning för förväntade kreditförluster.

För kundfordringar tillämpas en förenklad metod och reserv för kreditförluster beräknas och redovisas utifrån förväntade kreditförluster för hela den återstående löptiden. Beräkningen av förväntade kreditförluster baseras huvudsakligen på en individuell bedömning av den aktuella fordran tillsammans med information om historiska förluster för likartade tillgångar och motparter. Den historiska informationen utvärderas och justeras kontinuerligt utifrån den aktuella situationen och förväntan om framtida händelser.

De finansiella tillgångarna redovisas i balansräkningen till upplupet anskaffningsvärde, det vill säga netto av bruttovärde och förlustreserv. Förändringar av förlustreserven redovisas i resultaträkningen.

Avsättningar

Avsättningar redovisas i balansräkningen när koncernen har en förpliktelse (legal eller informell) på grund av en inträffad händelse och då det är sannolikt att ett utflöde av resurser som är förknippade med ekonomiska fördelar kommer att krävas för att uppfylla förpliktelser och beloppet kan beräknas på ett tillförlitligt sätt.

Ersättningar till anställda

Pensioner och övriga utfästelser om förmåner efter avslutad anställning

Åtaganden för ålderspension för anställda i Sverige tryggas genom försäkringar. Dessa försäkringar utgörs av avgiftsbestämda planer vilka kostnadsföres löpande. Pensionskostnader för anställda utomlands tillgodoses enligt lokala regelverk. Det förekommer inga förmånsbestämda pensionsavtal inom koncernen.

Bolagets samtliga anställda omfattas av ett incitamentprogram som utgörs av en vinstandelsstiftelse. Stiftelsen får tilldelning av medel beroende på hur väl operativa och försäljningsmässiga mål har uppnåtts. Stiftelsen investerar medlen i ContextVisions aktier som köps över börsen. De anställdas andel i stiftelsen baseras på arbetad tid.

Inkomstskatt

Aktuell skatt

Fordringar eller skulder avseende aktuell skatt för innevarande eller tidigare perioder värderas till det belopp som förväntas erhållas från eller betalas till skattemyndigheten.

Skattesatser och regler som används för att beräkna beloppen är de som gäller vid den aktuella tidpunkten i de länder som koncernen har sin verksamhet och generar skattepliktiga inkomster. Avseende poster som redovisas som en del av eget kapital eller övrigt totalresultat, redovisas även den aktuella skatt som är förknippad med dessa poster under eget kapital eller övrigt totalresultat, och inte i resultaträkningen.

Uppskjuten skatt

Uppskjuten skatt beaktar skatteeffekten av skillnaden mellan i redovisningen upptagna värden och skattemässiga värden. Uppskjuten skatt beräknas för avdragsgilla temporära skillnader och underskottsavdrag till den del de väntas kunna utnyttjas mot framtida skattepliktiga intäkter.

De uppskjutna skattefordringarna prövas vid varje balansdag och minskas i den utsträckning som det inte längre är sannolikt att tillräckligt stor beskattningsbort vinst kommer att finnas tillgänglig för att utnyttja hela eller delar av de uppskjutna skattefordringarna. Ej redovisad uppskjuten skatt bedöms vid varje balansdag och återförs till den del som det är troligt att kommande skattepliktiga resultat kommer att täcka den uppskjutna skattefordran.

Kassaflödesanalys

Kassaflödesanalysen är upprättad enligt den indirekta metoden. Som likvida medel klassificeras, förutom kassa- och banktillgodohavanden, kortfristiga likvida placeringar med en ursprunglig löptid understigande tre månader som är utsatta för endast obetydlig risk.

Statliga bidrag

Statliga bidrag intäktsförs till bedömt verkligt värde

då det är rimligt att anta att bidraget kommer att erhållas och att samtliga vidhängande villkor kommer att uppfyllas. När bidraget är knutet till en kostnad redovisas det som en intäkt under de perioder som krävs för att det på ett systematiskt sätt skall möta den kostnad som redovisas och som bidraget avser att kompensera. Inga bidrag har erhållits under 2023 (samt ej under 2022).

Leasingavtal

ContextVision har leasingavtal för olika typer av objekt, i huvudsak kontorslokaler (Stockholm & Linköping) samt kontorsutrustning. Leasingavtalen för kontorslokalerna är vanligen mellan 2 och 5 år. För längnings- och uppsägningsoptioner finns inskrivning i kontrakten samt även klausuler kopplat till indexuppräknings- och hyreskostnader. Servicekomponenter ingår ej i aktiverade belopp i enlighet med IFRS 16. Detsamma gäller andra variabla kostnader, så som elektricitet och uppvärmning, där kostnaderna avgörs utav lokalernas faktiska användning.

ContextVision har även ett antal leasingavtal med kontraktslängd på mindre än 12 månader samt leasingavtal av mindre värde. För dessa tillämpar koncernen undantagsregeln kopplat till korttidsleasing samt leasing av mindre värde, vilket i all väsentlighet består utav kopiatorer, skrivare, konferensutrustning och datorer. ContextVision redovisar Nyttjanderättstillgångar kopplade till leasingavtal i balansräkningen under rubriken Nyttjanderättstillgångar, samt leasingkulder i balansräkningen under separata rubriker, långfristiga respektive kortfristiga skulder. Erlagda leasingavgifter redovisas dels som betalning av ränta, dels som amortering av leasingkulden. IFRS 16 hade en effekt på balansräkningen den 31 december 2023, med 5,9 MSEK i nyttjanderätter och 5,2 MSEK i leasingkulder. Skillnaden i skulder och tillgångar beror på forskottsbetalningar av hyreskostnader. En ränta på 3 procent har använts avseende hyresavtal för lokaler och på 5 procent avseende hyresavtal för kontorsutrustning. Samtliga leasingavtal kostandsförs linjärt över leasingperioden.

Viktiga uppskattningar och bedömningar för redovisningsändamål

Not 1 forts.

Uppskattningar och bedömningar för redovisningsändamål utvärderas löpande. Dessa baseras på historisk erfarenhet och andra faktorer samt förväntningar på framtida händelser som anses rimliga utifrån rådande förhållanden. De uppskattningar som föreligger för redovisningsändamål kan komma att avvika från det verkliga utfallet.

Utvärdering av nedskrivningsbehov avseende immateriella tillgångar

Bolaget utvärderar löpande behovet av nedskrivning av balanserade utgifter för produktutveckling. Individuella bedömningar görs även löpande av alla pågående utvecklingsprojekt, för att bedöma behovet av nedskrivningar. Utvärdering innebär att ledningen gör antaganden som innefattar uppskattningar och bedömningar om respektive produkts förväntade framtida försäljnings- och lönsamhetsnivå.

Använda antaganden är baserade på historiska erfarenheter från utvecklingsarbeten av liknande produkter samt förväntningar om framtiden. Se avsnittet om Materiella och immateriella anläggningstillgångar ovan för ytterligare detaljer. Under 2022 har ingen nedskrivning gjorts.

Aktivering av utvecklingsutgifter

Utgifter för utvecklingsprojekt redovisas som en immateriell anläggningstillgång om ContextVision kan visa att det är tekniskt möjligt att fullfölja och lönsamt att kommersialisera resultatet och endast om utgifterna för detta projekt kan mätas på ett tillförlitligt sätt. Utvecklingsutgifter som inte uppfyller redovisningskriteriet enligt IAS 38 kostnadsförs när de uppkommer. Utgifter som har direkt samband med identifierbara och för ContextVision specialutvecklade programvaruprodukter, vilka kontrolleras av företaget och som sannolikt kommer att generera ekonomiska fördelar som överstiger kostnaderna under en längre period än ett år, redovisas som immateriell anläggningstillgång. Det redovisade värdet innefattar alla direkta kostnader, såsom kontorskostnader, material, konsulttjänster, löner och ersättningar till utvecklingspersonalen.

Moderbolagets redovisningsprinciper

Moderbolaget följer årsredovisningslagen och Rådet för finansiell rapporterings rekommendation RFR 2

Redovisning för juridiska personer. Även av Rådet för finansiell rapporterings utgivna uttalanden för noterade företag tillämpas. Tillämpningen av RFR 2 innebär att moderbolaget i årsredovisningen för den juridiska personen tillämpar samtliga av EU godkända IFRS och uttalanden så långt detta är möjligt inom ramen för årsredovisningslagen, tryggandelagen och med hänsyn till sambandet mellan redovisning och beskattning. Rekommendationen anger vilka undantag från och tillägg till IFRS som ska göras. Skillnaderna mellan moderbolagets och koncernens redovisningsprinciper framgår nedan.

Dotterbolag och intressebolag

Andelar i dotterbolag redovisas i moderbolaget enligt anskaffningsvärdemetoden.

Skatter

I moderbolaget redovisas obeskattade reserver inklusive uppskjuten skatteskuld. I koncernen delas däremot obeskattade reserver upp på uppskjuten skatteskuld och eget kapital.

Leasingavtal

Samtliga leasingavtal kostnadsförs linjärt över leasingtiden.

Fond för utvecklingsutgifter

Moderbolaget aktiverar utvecklingsutgifter i balansräkningen. Avsättningar görs till en fond för utvecklingsutgifter avseende internt upparbetade utvecklingskostnader, där ett belopp motsvarande årets aktiveringar överförs från det fria kapitalet till det bundna kapitalet. Det bundna kapitalet minskar där efter i takt med avskrivningar och eventuell avyttring av tillgången.

Not 2 Intäkter

Alla intäkter härrör sig till affärsområdet medicinsk bild.

Intäkter geografisk uppdelning (TSEK)	KONCERN		MODERBOLAG	
	2023	2022	2023	2022
Asien	91,965	80,586	91,965	80,586
Europa	21,742	19,696	21,742	19,696
Amerika	18,486	17,542	18,486	17,542
Summa	132,193	117,825	132,193	117,825

Intäkter uppdelade på produktområde (TSEK)	KONCERN		MODERBOLAG	
	2023	2022	2023	2022
XR	18,640	22,761	18,640	22,761
US 2D	92,950	75,136	92,950	75,136
US 3D	7,875	8,447	7,875	8,447
MR	4,625	6,512	4,625	6,512
Övriga	156	2,534	156	2,534
Service	7,947	2,434	7,947	2,434
Summa	132,193	117,825	132,193	117,825

Intäkter uppdelade per land (TSEK)	KONCERN		MODERBOLAG	
	2023	2022	2023	2022
Korea	34,398	33,444	34,398	33,444
Kina	40,361	29,946	40,361	29,946
Japan	15,934	15,393	15,934	15,393
USA	18,486	16,677	18,486	16,677
Sverige	0	1,270	0	1,270
Övriga länder	23,014	21,094	23,014	21,094
Summa	132,193	117,825	132,193	117,825

Koncernens ledning följer resultatet på en total koncernnivå, med ett rörelsesegment (kvarvarande verksamhet). Intäkter följs upp på geografisk nivå och produktområde.

Det finns 2 (2) individuella kunder som var för sig står för mer än 10 procent av årets intäkter. Den största kunden stod för 18 procent och den andra kunden stod för 12 procent av intäkterna under 2023. Asien är den försäljningsmässigt största regionen och

motsvarade ca 70% (67) av årets totala intäkter. I den regionen inräknas försäljning från Kina, Japan och Korea. Samtliga licensintäkter härrör sig från försäljning utanför Sverige.

Produktnamnen XR, US och MR avser olika bildgivande tekniker, som bolagets kunder tillverkar och säljer system för. XR avser röntgenstrålning, US avser ultraljud (2-dimensionell och 3-dimensionell) och MR avser magnetresonans.

Förvaltningsberättelse | Risker | Femårsöversikt | Bolagsstyrning | Aktien | Finansiella rapporter | **Noter** | Revisionsberättelse | Övrigt

Not 2 forts.

Koncernens resultaträkning

Affärsområde/segment (TSEK)	KVARVARANDE VERKSAMHET Affärsområde Medicinsk bild		AVVECKLAD VERKSAMHET Affärsområde Digital patologi		KONCERNEN TOTALT	
	2023	2022	2023	2022	2023	2022
Nettoomsättning	132,193	117,825	-	-	132,193	117,825
Aktiverat arbete för egen räkning	110	3,673	-	-	110	3,673
Övriga intäkter	299	1,714	-	288	299	2,002
Summa rörelsens intäkter	132,602	123,212	-	288	135,113	123,500
Handelsvaror	-2,607	-2,404	-	-1	-2,607	-2,405
Övriga externa kostnader	-31,532	-25,851	-	-2,043	-31,532	-27,894
Kostnader för ersättning till anställda	-49,593	-45,878	-	-2,030	-49,593	-47,908
Avskrivningar av immateriella och materiella anläggningstillgångar	-8,834	-7,946	-	-733	-8,834	-8,679
Rörelseresultat	40,036	41,133	-	-4,520	40,036	36,613
Finansiella intäkter	1,441	111	-	-	1,441	111
Finansiella kostnader	-214	-199	-	-7	-214	-206
Resultat efter finansiella poster	41,262	41,045	-	-4,527	41,262	36,518
Skatt på årets resultat	-8,385	-7,726	-	-	-8,385	-7,726
Uppskjuten skatt	-149	-	-	-	-149	-
Årets resultat	32,729	33,319	-	-4,527	32,729	28,791

ContextVision rapporterar under 2023 sina intäkter, kostnader och resultat på ett rörelsesegment: Medicinsk bild (kvarvarande verksamhet). Detta återspeglar hur ledningen följer upp och mäter resultatet. Rörelsesegmentet Medicinsk bild omfattar forskning, produktutveckling och OEM-försäljning inom medicinsk bild. Produktportföljen består av produkter som utvecklats för ett antal modaliteter, som t.ex. ultraljud, röntgen, MRI, mammografi, CT och iRV.

Rörelsesegmentet Digital patologi (avvecklad verksamhet) omfattade tidigare forskning och produktutveckling av produkter för den växande marknaden inom digital patologi. I november 2021 beslutade styrelsen att ändra strategi och avveckla affärsenheten. Den kvarvarande delen av verksamheten lades över i ett dotterbolag; Inify Laboratories AB. Aktierna i dotterbolaget delades ut till ContextVisions aktieägare i början av 2022.

Kontraktbalanser

	2023-12-31	2022-12-31
Fordringar	24,188	28,502
Avtalsskulder	651	2,588

Fordringar avser kundfordringar om 22,467 TSEK (27,460) och upplupna intäkter om 1,721 TSEK (1,224). Både kundfordringar och upplupna intäkter avser fordringar på kunder där ContextVision fullgjort sitt prestationsåtagande och har en ovillkorlig rätt till

betalning. Avtalsskulder avser förskott från kunder. Samtliga avtalsskulder vid respektive räkenskapsårs ingång avser prestationsåtaganden som i sin helhet fullgjorts under det aktuella räkenskapsåret.

Not 3 Försäljning /inköp inom koncernen och närstående transaktioner

Försäljning och inköp inom koncernen: Sälj och marknadsföring sköts från moderbolaget och det utländska dotterbolaget. Alla investeringar i utveckling sker hos moderbolaget i Sverige. Kostnader i dotterbolaget faktureras till moderbolaget. Total ersättning från moderbolaget till dotterbolaget har varit 7 303 TSEK (6 122).

är delägare, anlitas för rekrytering av vd och interim CFO. Den totala kostnaden för året var 560 TSEK.

Ledande befattningshavare har uppburit sedvanlig lön, för mer information se not 5.

Transaktioner med närstående parter har skett på armlängds avstånd.

Utöver vad som anges ovan har det inte förekommit några väsentliga transaktioner med närstående under året.

Närstående transaktioner:

Transearch International Sweden AB - en executive rekryteringsbyrå där Olof Sandén, styrelseordförande

Not 4 Revisionsarvoden

Med revisionsuppdrag avses granskning av årsredovisningen och bokföringen samt styrelsens och verkställande direktörens förvaltning, övriga arbetsuppgifter som det ankommer på bolagets revisor att

utföra samt rådgivning eller annat biträde som föranleds av iakttagelser vid sådan granskning eller genomförandet av sådana övriga arbetsuppgifter. Allt annat är andra uppdrag.

	KONCERN		MODERBOLAG	
	2023	2022	2023	2022
Ernst & Young AB				
Revisionsuppdrag	-	-	-	-
Revisionsverksamhet utöver revisionsuppdrag	-	-	-	-
Skatterådgivning	-	-	-	-
Övriga tjänster	-	78	-	78
Summa	-	78	-	78

	KONCERN		MODERBOLAG	
	2023	2022	2023	2022
Grant Thornton Sweden AB				
Revisionsuppdrag	850	750	850	750
Revisionsverksamhet utöver revisionsuppdrag	-	-	-	-
Skatterådgivning	-	-	-	-
Övriga tjänster	138	157	138	157
Summa	988	907	988	907

Not 5 Personal

	KONCERN		MODERBOLAG	
	2023	2022	2023	2022
Genomsnittligt antal anställda				
Män	25	26	24	25
Kvinnor	11	11	11	11
Summa	36	37	35	36
	KONCERN		MODERBOLAG	
	2023	2022	2023	2022
Löner, förmåner och andra ersättningar				
Styrelse och vd (av vilket avser vd)	3,153 (2,653)	2,614 (2,114)	3,153 (2,653)	2,614 (2,114)
Övriga anställda	29,148	28,236	26,312	25,538
Summa	32,301	30,850	29,465	28,152
	KONCERN		MODERBOLAG	
	2023	2022	2023	2022
Sociala kostnader				
Pensionskostnad för styrelsemedlemmar och vd	467	357	467	357
Pensionskostnad övriga anställda	3,890	3,586	3,419	3,504
Lagstadgade och övriga sociala kostnader	9,516	9,368	9,321	9,127
Summa	13,873	13,311	13,207	12,988

Alla pensionsförmåner är premiebaserade, varför det inte finns några utestående pensionsskulder vare sig till ledningen eller de anställda. Under året har

aktiverade utvecklingskostnader avseende personalkostnader bokförts med totalt 0,0 MSEK (1,8).

	Styrelse- arvode ¹⁾	Fast ersättning	Rörlig ersättning	Pension	Övrig ersättning	Summa
Löner och ersättningar till vd och styrelsen 2023						
Gerald Pötzsch, vd ²⁾	-	2,139	510	467	4	3,120
Olof Sandén, ordförande	350	-	-	-	-	350
Martin Ingvar, styrelsemedlem	230	-	-	-	-	230
Martin Hedlund, styrelsemedlem	-	-	-	-	-	-
Sven Günther-Hanssen, styrelsemedlem	-	-	-	-	-	-
Summa	580	2,139	510	467	4	3,700
	Styrelse- arvode ¹⁾	Fast ersättning	Rörlig ersättning	Pension	Övrig ersättning	Summa
Löner och ersättningar till vd och styrelsen 2022						
Gerald Pötzsch, vd ²⁾	-	800	241	146	2	1 189
Ola Lindblad, interim vd ²⁾	-	810	255	211	6	1 282
Olof Sandén, ordförande	300	-	-	-	-	300
Martin Ingvar, styrelsemedlem	200	-	-	-	-	200
Martin Hedlund, styrelsemedlem	-	-	-	-	-	-
Sven Günther-Hanssen, styrelsemedlem	-	-	-	-	-	-
Magne Jordanger, styrelsemedlem	-	-	-	-	-	-
Summa	500	1 610	496	357	8	2 971

¹⁾ Vid ordinarie årsstämma 2023 fastställdes ordförandens ersättning till 350 TSEK (300). Vid samma stämma beslutades att ersättningen till övriga styrelsemedlemmar som inte samtidigt är huvudaktieägare ska erhålla ett arvode om 230 TSEK (200).

Det finns 4 (5) medlemmar i styrelsen, vara 4 män och 0 kvinnor.

²⁾ Vid Gerald Pötzsch tillträdde i augusti 2022. Pötzsch har rätt till 6 månaders uppsägningstid, både vid egen uppsägning eller vid uppsägning från bolagets sida. Pötzsch har en fast lön samt en individuell, prestationsbaserad bonus. Till förmån för bolagets vd, har bolaget under 2023 erlagt pensionspremier uppgående till 467 TSEK (357). Vd:s pensionsålder är 65 år.

Koncernens samtliga anställda omfattas av ett incitamentprogram som utgörs av en vinstandelsstiftelse. Stiftelsen erhåller tilldelning av medel beröende på hur väl operativa och försäljningsmässiga mål har uppnåtts. Stiftelsen investerar medlen i ContextVisions aktier som köps över börsen. De anställdas andel i stiftelsen baseras på arbetad tid. Medel till Stiftelsen har för 2023 reserverats med 1 581 TSEK.

Not 5 forts.

Riktlinjer för ersättning till styrelse och ledande befattningshavare

Vid ordinarie årsstämma i maj 2023 beslutades följande riktlinjer för ersättning till ledande befattningshavare. En ökning till 35% rörlig ersättning samt tolv månaders avgångsvederlag har beslutats under året. Dessa riktlinjer ska omfatta vd. Riktlinjerna omfattar inte ersättningar som beslutas av årsstämman. Fastställande av lön och annan ersättning till styrelsen beslutas av årsstämman. Riktlinjerna ska tillämpas på ersättningar som avtalas, och förändringar som görs i redan avtalade ersättningar, efter den tidpunkt då riktlinjerna antagits av bolagsstämman och har således ingen inverkan på tidigare beslutade åtaganden.
För mer information se Ersättningsrapport 2023.

Riktlinjernas främjande av bolagets affärsstrategi, långsiktiga intressen och hållbarhet

En framgångsrik implementering av bolagets affärsstrategi och tillvaratagandet av bolagets långsiktiga intressen, inklusive dess hållbarhet, förutsätter att bolaget kan rekrytera och behålla kvalificerade medarbetare. För detta krävs att bolaget kan erbjuda konkurrenskraftig ersättning. Dessa riktlinjer möjliggör att ledande befattningshavare kan erbjudas en konkurrenskraftig totalersättning. Bolagets affärsstrategi finns närmare beskriven i årsredovisningen.

Ersättning

Ersättning till ledande befattningshavare får bestå av fast lön, rörlig ersättning, pension samt övriga sedvanliga förmåner som t.ex. sjukvårdsförsäkring, livförsäkring och bilförmån. Sammanlagd kostnad för förmåner får uppgå till högst 15 procent av den fasta lönen. Uppfyllelse av kriterier för utbetalning av rörlig ersättning ska kunna mätas under en period om ett eller flera år. Den rörliga ersättningen ska vara begränsad i maximal årlig utbetalning och uppgå till högst 35 procent av den fasta årliga lönen. Den rörliga ersättningen ska vara kopplad till förutbestämda och mätbara kriterier som kan vara finansiella eller icke-finansiella. De kan också utgöras av individanpassade kvantitativa eller kvalitativa mål. Kriterierna ska vara utformade så att de främjar bolagets affärsstrategi och långsiktiga intressen, inklusive dess hållbarhet.

Pension

Pensionsförmåner för ledande befattningshavare ska följa bolagets generella pensionsplan, ska vara premiebestämda samt uppgå till högst 30 procent av den årliga lönen. Pensionsålder för vd är 65 år

Upphörande av anställning

Vd har rätt till 6 månaders uppsägningstid, både vid egen uppsägning eller vid uppsägning från bolagets sida. Därutöver har vd rätt till avgångsvederlag motsvarande högst tolv månadslöner.

Lön och anställningsvillkor för anställda

Vid beredningen av förslaget till riktlinjer har lön och anställningsvillkor för koncernens anställda beaktats och utgjort en del av beslutsunderlaget.

Beslutsprocess för att fastställa, se över och genomföra riktlinjerna

Riktlinjerna ska gälla tills dess nya riktlinjer har antagits av bolagsstämman. Styrelsen är ansvarig för att upprätta förslag till nya riktlinjer åtminstone vart fjärde år och lägga fram förslaget för beslut vid årsstämman. Styrelsen ska följa och utvärdera tillämpningen av riktlinjerna och ska för varje räkenskapsår upprätta en ersättningsrapport som senast tre veckor före årsstämman ska hållas tillgänglig på ContextVisions webbplats.

Avvikelse från riktlinjer

Styrelsen får frångå dessa riktlinjer, om det i ett enskilt fall finns särskilda skäl för det och ett avsteg är nödvändigt för att tillgodose bolagets långsiktiga intressen.

Not 6 Skatt på årets resultat

	KONCERN		MODERBOLAG	
	2023	2022	2023	2022
Aktuell skatt	-8,385	-7,726	-8,292	-7,650
Uppskjuten skatt	-149	-	-	-
Summa skatt på årets resultat avseende den kvarvarande verksamheten	-8,534	-7,726	-8,292	-7,650

Skillnaden mellan redovisad skattekostnad och skatt enligt aktuell skattesats består av:

	KONCERN		MODERBOLAG	
	2023	2022	2023	2022
Resultat före skatt från den kvarvarande verksamheten	-41,262	-41,045	-41,057	-36,709
Resultat före skatt från den avvecklade verksamheten	-	-4,527	-	-
Resultat före skatt	-41,262	-36,519	-41,057	-36,709
Skatt enligt aktuell skattesats	-8,500	-7,523	-8,458	-7,562
Ej avdragsgilla kostnader	-86	-65	-86	-65
Effekt av olika skattesatser i koncern	-18	-16	-	-
Schablonintäkt på periodiseringsfond	-1	-1	-1	-1
Övrigt	220	-121	252	-22
Uppskjuten skatt	-149	-	-	-
Redovisad skatt	-8,534	-7,726	-8,292	-7,650
Skatt avseende den kvarvarande verksamheten	-8,534	-7,726	-	-
Skatt avseende den avvecklade verksamheten	-	-	-	-

Koncernens aktuella skattesats är 20,6% (20,6) och moderbolagets skattesats är 20,6% (20,6).

Not 7 Leasing

Då ContextVision är leasetagare redovisas nyttjanderättstillgångar som en nyttjanderätt i balansräkningen medan den framtida förpliktelsen till leasegivaren redovisas som en skuld i balansräkningen. Koncernen har främst leasingavtal för kontorslokaler. Avtalen har normalt löptider mellan 3 till 5 år, med möjligheter till förlängning och uppsägning för att skapa flexibilitet. Ledningen utvärderar löpande om det är troligt att förlängnings- eller uppsägningsvillkoren kom mer att utnyttjas. ContextVision använder sig av undantagsregeln för korttids-leasor och leasingavtal där den underliggande tillgången har ett lågt värde, som t.ex. viss kontorsutrustning där beloppen har bedömts inte vara väsentliga.

Nyttjanderättstillgångar per tillgångsslag (TSEK)

	2023-12-31	2022-12-31
Kontors- och förrådslokaler	5,903	5,161
Maskiner och inventarier	-	-
Summa nyttjanderättstillgång	5,903	5,161

Under 2023 har koncernen haft kostnader för korttidsleasingavtal och leasing av tillgångar med lågt värde uppgående till 35 TSEK.

Inga nedskrivningar av nyttjanderätter har gjorts under 2023.

Förändring i leasingtillgångar (TSEK)

	Kontor	Maskiner	Totalt
Ingående balans, 1 jan, 2023	5,161	-	5,161
Nya leasingavtal	5,192	-	5,192
Avslutade leasingavtal	-	-	-
Avskrivning	-4,450	-	-4,450
Nedskrivning	-	-	-
Justering tidigare period	-	-	-
Utgående balans, 31 dec, 2023	5,903	-	5,903

Leasingskulder (TSEK)

	2023-12-31	2022-12-31
Kortfristiga leasing-skulder	-3,668	-2,546
Långfristiga leasingskulder	-1,513	-1,881
Summa leasingskulder	-5,181	-4,427

Räntekostnader avseende leasingskulder om totalt 213 TSEK har påverkat resultatet för 2023.

Under 2023 har koncernen haft kassaflödespåverkande leasing- och hyresutgifter uppgående till 4 700 TSEK (4 710).

Förändring i leasingskulder (TSEK)

	Kontor	Maskiner	Totalt
Ingående balans, 1 jan, 2023	-4,427	-	-4,427
Nya leasingavtal	-5,192	-	-5,192
Amortering	4,439	-	4,439
Nedskrivning	-	-	-
Justering tidigare period	-	-	-
Utgående balans, 31 dec, 2023	-5,180	-	-5,180

Belopp redovisade i Rapport över resultat och övrigt totalresultat

	2023	2022
Avskrivningar på nyttjanderättstillgångar	-4 450	-4,457
Ränta på leasingskulder	-213	-204
Kostnader för korttids-leasing och leasor av lågt värde	-37	-49
Summa	-4 700	-4,710

Under 2023 har ContextVision AB ingått ett nytt hyresavtal för Linköpingskontoret. Leasingavtalet är på 1 561 TSEK per år och sträcker sig till 2025-12-31.

Leasing och hyror 2023

	KONCERN		MODERBOLAG	
	Inventarier	Lokalhyror	Inventarier	Lokalhyror
Avgifter som förfaller 2023	55	5,439	55	5,439
Avgifter som förfaller 2024 - 2026	46	2,414	46	2,414
Avgifter som förfaller 2027 och senare	-	-	-	-
Summa	102	7,854	102	7,854

Not 8 Uppskjuten skatt

Redovisade belopp avser temporära skillnader hänförliga till:	KONCERN	
	2023	2022
Leasingskulder	1,067	912
Belopp som kvittats mot uppskjutna skatteskulder enligt kvittningsreglerna	-1,216	-1,063
Netto uppskjutna skatteskulder	-149	0

Uppskjuten skattefordran/skatteskuld	KONCERN		MODERBOLAG	
	2023	2022	2023	2022
Uppskjuten skatteskuld avseende värdering till verkligt värde av valutasäkring	-151	-	-151	-
Uppskjuten skatteskuld avseende obeskattade reserver	297	-146	-	-
Uppskjuten skattefordran avseende värdering till verkligt värde av valutasäkring	-	327	-	327
Summa uppskjuten skattefordran/skatteskuld	146	181	-151	327

Not 9 Aktiverade utvecklingsutgifter

	KONCERN		MODERBOLAG	
	2023	2022	2023	2022
Ingående balans anskaffningsvärde	65,615	61,942	65,615	61,942
Årets aktiveringar	110	3,673	110	3,673
Utgående balans ackumulerade anskaffningsvärden	65,725	65,615	65,725	65,615
Ingående balans avskrivningar	-54,314	-51,560	-54,314	-51,560
Årets avskrivning	-3,322	-2,754	-3,322	-2,754
Utgående balans ackumulerad avskrivning	-57,636	-54,314	-57,636	-54,314
Ingående balans nedskrivningar	-1,760	-1,760	-1,760	-1,760
Utgående balans ackumulerad nedskrivning	-1,760	-1,760	-1,760	-1,760
Utgående balans restvärde aktiverade utvecklingsutgifter kvarvarande verksamhet	6,329	9,541	6,329	9,541

Bolagets aktiverade utvecklingsutgifter för 2023 hänför sig till totalt ett utvecklingsprojekt, AI Inference.

Tidigare års aktiveringar avser olika produkter relaterade till företagets grundteknologi GOP View, främst inom Ultraljud.

Avskrivningstid för immateriella tillgångar är 5 år. Linjär avskrivning tillämpas över nyttjandeperioden från det att produkten har lanserats. Beträffande samtliga aktiverade utvecklingsutgifter, för såväl

avslutade som pågående projekt, har nyttjandevärde beräknats för att kontrollera att det inte underskrider bokfört värde. För mer information se not 1, redovisningsprinciper.

Personalkostnaden för forskning och utveckling under året uppgick till 13,1 MSEK (15,0). Under året har ContextVision aktiverat kostnader för produktutveckling med 0,1 MSEK (3,7), varav 0,0 MSEK (1,8) avser aktiverade personalkostnader.

Not 10 Inventarier

	KONCERN		MODERBOLAG	
	2023	2022	2023	2022
Ingående balans anskaffningsvärde	13,470	12,288	13,470	12,288
Årets inköp	775	1,154	775	1,154
Avvecklade verksamheter och avyttringar (not 21)	-107	28	-107	28
Utgående balans ackumulerade anskaffningsvärden	14,138	13,470	14,138	13,470
Ingående balans avskrivningar	-9,770	-8,552	-9,770	-8,552
Årets avskrivning	-1,027	-1,223	-1,027	-1,223
Avvecklade verksamheter och avyttringar (not 21)	0	4	0	4
Utgående balans ackumulerade avskrivningar	-10,797	-9,770	-10,797	-9,770
Utgående balans planenligt restvärde kvarvarande verksamhet	3,341	3,700	3,341	3,700

Avskrivningstid är för inventarier är 5 år. Linjär avskrivning tillämpas.

Not 11 Andelar i koncernbolag

Dotterbolag	Registreringsnummer	Aktiekapital/Röstandelar, %	Antal aktier	Ingående balans	Utgående balans
				Jan 1, 2023	Dec 31, 2023
ContextVision Inc., State of Illinois, USA	36-4333625	100/100	1,000	217	217
Summa				217	217

Not 12 Övriga långfristiga fordringar

	KONCERN		MODERBOLAG	
	2023	2022	2023	2022
Depositioner	926	926	926	926
Summa	926	926	926	926

Not 13 Varulager

	KONCERN		MODERBOLAG	
	2023	2022	2023	2022
Varulager av hårdvara	1,854	1,272	1,854	1,272
Summa	1,854	1,272	1,854	1,272

Redovisade varukostnader uppgick till 2 607 TSEK (2 313) för både moderbolaget och koncernen.

Not 14 Kundfordringar och övriga fordringar

	KONCERN		MODERBOLAG	
	2023	2022	2023	2022
Kundfordringar	22,695	28,269	22,695	28,269
Förlustreserv	-229	-809	-229	-809
Övriga fordringar	-	1,464	-	1,464
Summa	22,467	28,924	22,467	28,924

Under året har avsättningen för förlustreserv ökat till 229 TSEK (809)
Se vidare not 24 för information angående kundfordringar.

Not 15 Förutbetalda kostnader och upplupna intäkter

	KONCERN		MODERBOLAG	
	2023	2022	2023	2022
Förutbetald hyra	209	-	1,315	1,276
Övriga förutbetalda kostnader	1,251	1,028	1,251	714
Upplupna intäkter	1,721	1,224	1,721	1,224
Summa	3,181	2,252	4,287	3,214

Not 16 Eget kapital

Antalet aktier i bolaget är 77 367 500 (77 367 500). Kvotvärdet är SEK 0,03 (0,03). Alla aktier har lika rösträtt.

Totalt antal aktier och aktiekapital	Summa aktier	Summa aktiekapital (TSEK)
2023-12-31	77,367,500	2,084
2023-12-31	77,367,500	2,084

Not 17 Leverantörsskulder och övriga skulder

	KONCERN		MODERBOLAG	
	2023	2022	2023	2022
Förskott från kunder	651	2,588	651	2,588
Leverantörsskulder	5,348	3,335	5,348	3,161
Skulder till koncernbolag	-	-	1,483	1,191
Övriga skulder	1,014	658	732	3,115
Summa	7,013	6,581	8,214	10,055

Not 18 Upplupna kostnader och förutbetalda intäkter

	KONCERN		MODERBOLAG	
	2023	2022	2023	2022
Löner, semesterskulder och sociala kostnader	9,994	8,183	9,994	8,183
Övriga upplupna kostnader	1,518	1,735	1,419	1,484
Summa	11,512	9,918	11,413	9,667

Not 19 Ställda säkerheter

	KONCERN		MODERBOLAG	
	2023	2022	2023	2022
Företagsinteckningar	2,000	2,000	2,000	2,000
Depositioner	926	926	926	926
Likvida medel	1,306	1,288	1,306	1,288
Summa	4,232	4,214	4,232	4,214

Företagsinteckningar om 2 MSEK är uttagna till förmån för Svenska Handelsbanken som säkerhet för terminsaffärer i utländsk valuta. 1,3 MSEK är uttagna i hyresgaranti för hyresavtal för Stockholmskontoret.

Depositioner avser belopp deponerade som säkerhet för löneutbetalning till anställda i utlandet. Inga eventalförpliktelser fanns under 2022 och 2023.

Not 20 Periodiseringsfond

	MODERBOLAG	
	2023	2022
Periodiseringsfond Tax 2021	680	680
Summa	680	680

Not 21 Förslag till vinstdisposition, moderbolaget

Förslag till vinstdisposition 2023 Till årsstämman förfogande (SEK)

Balanserat resultat inklusive fond för verkligt värde	19,909,341
Årets resultat	32,764,584
	52,673,925

Styrelsen föreslår att:

I ny räkning överföres	52,673,925
------------------------	-------------------

Not 22 Avvecklad verksamhet

Den 15 november 2021 meddelade företaget att styrelsen fattat beslut om att ändra strategisk inriktning för affärsenheten Digital patologi och därmed avveckla affärsenheten i dess nuvarande form. I samband med beslutet bildades det helägda dotterbolaget Inify Laboratories AB med avsikt att fokusera sin framtida verksamhet på etableringen av en AI-baserad patologilabbtjänst. Vid en extra bolagsstämma som hölls den 10 december 2021 beslutades att dotterbolaget Inify Laboratories AB ska bli ett självständigt bolag genom en utdelning av dotterbolagets aktier till de befintliga aktieägarna i ContextVision. Avstämningsdag för utdelningen beslutades att vara den 9 februari 2022. Under 2022, innan utdelningen genomfördes, överläts materiella tillgångar på 0,7 MSEK, immateriella tillgångar på 10,1 MSEK, immateriella rättigheter och bankmedel på 20,5 MSEK. Vilket motsvarande ett sammanlagt värde på 31,3 MSEK från ContextVision AB till Inify Laboratories AB. Efter ovanstående beslut klassificeras affärsenheten Digital patologi som en avvecklad verksamhet enligt IFRS 5. Nettoresultatet från den avvecklade verksamheten presenteras separat i resultaträkningen både för innevarande och tidigare år. Tillgångarna för utdelning till aktieägarna klassificeras i balansräkningen som Tillgångar för utdelning till ägarna.

Koncernens resultaträkning (TSEK)	2023	2022
Resultat avvecklad verksamhet		
Övriga intäkter ¹⁾	-	288
Summa intäkter	-	288
Handelsvaror	-	-1
Övriga externa kostnader	-	-2,043
Personalkostnader	-	-2,030
Avskrivningar av immateriella och materiella anläggningstillgångar	-	-733
Rörelseresultat	-	-4,520
Finansiella intäkter	-	-
Finansiella kostnader	-	-7
Resultat efter finansiella poster	-	-4,527
Skatt på årets resultat	-	-
Årets resultat efter skatt från avvecklad verksamhet	-	-4,527

¹⁾ Övriga intäkter avser vidarefakturering av kostnader till Inify Laboratories AB under 2022.

Redovisade värden på tillgångar och skulder vid rapporteringsdagen	2023	2022
Tillgångar (TSEK)		
Immateriella anläggningstillgångar	-	-
Materiella anläggningstillgångar	-	-
Likvida medel	-	-
Summa nettotillgångar	-	-

Nettokassaflöden som härrör till den avvecklade verksamheten är följande:

Kassaflöde från den avvecklade verksamheten	2023	2022
Kassaflöde från den löpande avvecklade verksamheten	-	-3,936
Kassaflöde från avvecklade investeringsverksamheten	-	-
Kassaflöde från avvecklade finansieringsverksamheten	-	-
Årets kassaflöde från avvecklade verksamheten	-	-3,936

Resultat per aktie	2023	2022
Resultat per aktie	0.00	-0.06
Resultat per aktie efter utspädning	0.00	-0.06

Not 23 Resultat per aktie och utdelning

Resultat per aktie

Både resultat per aktie före och efter utspädning har beräknats genom att använda resultatet hänförligt till aktieägarna i moderbolaget ContextVision AB som täljare.

Resultat per aktie före och efter utspädning	2023	2022
Genomsnittligt antal aktier	77,367,500	77,367,500
Årets resultat kvarvarande och avvecklad verksamhet	32,729	28,791
Resultat per aktie före och efter utspädning	0,42	0,37
Resultat per aktie kvarvarande verksamhet	2023	2022
Genomsnittligt antal aktier	77,367,500	77,367,500
Årets resultat kvarvarande verksamhet	32,729	33,319
Resultat per aktie för kvarvarande verksamhet	0,42	0,43
Resultat per aktie avvecklad verksamhet	2023	2022
Genomsnittligt antal aktier	77,367,500	77,367,500
Årets resultat avvecklad verksamhet	-	-4,527
Resultat per aktie för avvecklad verksamhet	0,00	-0,06

Förvaltningsberättelse | Risker | Femårsöversikt | Bolagsstyrning | Aktien | Finansiella rapporter | **Noter** | Revisionsberättelse | Övrigt

Not 23 forts.

Utdelning

Vid en extra bolagsstämma som hölls den 10 december 2021 beslutades att dotterbolaget Inify Laboratories AB skulle bli ett självständigt bolag genom en utdelning av dotterbolagets aktier till de befintliga aktieägarna i ContextVision. Avstämningsdag för utdelningen beslutades att vara den 9 februari 2022. Utdelningen var 31 753 TSEK, vilket motsvarar en utdelning på 0,41 kr per aktie.

Not 24 Finansiella risker

En finansiell riskpolicy fastställd av styrelsen utgör grunden för hur bolaget hanterar finansiell risk. Koncernens finansiella instrument består av banktillgodohavanden, kundfordringar, leverantörsskulder, andra kortfristiga skulder och derivat som utgörs av valutaterminer.

Följande är en sammanfattning av koncernens finansiella risker:

Ränterisk

Koncernen placerar all överskottslikviditet på bankkonto hos Svenska Handelsbanken, varför ränterisken är begränsad till förändringar i marknadsräntan. Ränterisken är mycket låg.

Redovisat värde och verkligt värde av poster som ingår i balansräkningen fördelar sig enligt nedanstående:

	Derivat som används för valuta-säkring	Tillgångar värderade till upplupet anskaffningsvärde	Skulder värderade till upplupet anskaffningsvärde	Summa bokfört värde	Summa verkligt värde
Koncernen 2023					
Övriga långfristiga fordringar		926		926	926
Kundfordringar och övriga fordringar		22,467		22,467	22,467
Leasingfordringar		5,903		5,903	5,903
Derivat	1,013			1,013	1,013
Likvida medel		58,144		58,144	58,144
Leasingskulder			-5,180	-5,180	-5,180
Leverantörsskulder och övriga skulder			-7,014	-7,014	-7,014
Summa	1,013	87,440	-12,194	76,259	76,259
Koncernen 2022					
Övriga långfristiga fordringar		926		926	926
Kundfordringar och övriga fordringar		27 460		27 460	27 460
Derivat	-2 457			-2 457	-2 457
Likvida medel		41 858		41 858	41 858
Leverantörsskulder och övriga skulder			-6 581	-6 581	-6 581
Summa	-2 457	70 244	-6 581	61 206	61 206

Förändring av skulder som härrör från finansieringsverksamheten	KONCERN	MODERBOLAG
Ingående balans 1 januari, 2022	-9,086	-
Kassaflöde	-	-
Leasingskulder	4,659	-
Valutakursdifferenser	-	-
Utgående balans 31 december, 2022/Ingående balans 1 januari, 2023	-4,427	-
Kassaflöde	-	-
Leasingskulder	-753	-
Valutakursdifferenser	-	-
Utgående balans 31 december, 2023	-5,180	-

Räntebärande skulder	2023		2024 till 2025		2026 eller senare		Summa	
	Kapital	Ränta	Kapital	Ränta	Kapital	Ränta	Kapital	Ränta
Skulder till kreditinstitut								
Leasingskulder	-3,668	-98	-1,512	-21	-	-	-5,180	-119
Summa skulder till kreditinstitut	-3,668	-98	-1,512	-21	-	-	-5,180	-119
Övriga räntebärande skulder	-	-	-	-	-	-	-	-
Summa räntebärande skulder	-3,668	-98	-1,512	-21	-	-	-5,180	-119

Åldersanalys av bokförda fordringar som är förfallna men inte nedskrivna	KONCERN		MODERBOLAG	
	2023	2022	2023	2022
Icke förfallna fordringar	16,649	19,104	16,649	19,104
< 30 dagar	2,544	4,736	2,544	4,736
30-90 dagar	1,898	3,418	1,898	3,418
91-180 dagar	1,376	202	1,376	202
Summa	22,467	27,460	22,467	27,460

Flertalet av de förfallna fordringarna reglerades strax efter årsskiftet. Angående resterande förfallna fordringar förväntas betalning inom närtid.

Förändring av osäkra fordringar	KONCERN		MODERBOLAG	
	2023	2022	2023	2022
Reserv för osäkra fordringar				
Ingående balans	809	-	809	-
Förlustreserv	-580	809	-580	809
Konstaterade förluster	-	-	-	-
Utgående balans	229	809	229	809

Förvaltningsberättelse | Risker | Femårsöversikt | Bolagsstyrning | Aktien | Finansiella rapporter | **Noter** | Revisionsberättelse | Övrigt

Not 24 forts.

Koncernens nedskrivningar på kundfordringar utförs enligt den förenklade metoden för redovisning av förväntade kreditförluster. Detta innebär att förväntade kreditförluster reserveras för återstående löptid, vilken förväntas understiga ett år för samtliga fordringar ovan. Koncernen reserverar för förväntade kreditförluster baserat på individuella bedömningar avseende fordringar där känd information om motparten och framåtriktad information beaktas. ContextVision skriver bort en fordran när det inte längre finns någon förväntan att erhålla betalning och då aktiva åtgärder för att erhålla betalning har avslutats.

Kunder

Det finns 2 (2) individuella kunder som var för sig står för mer än 10 procent av årets intäkter. Den största kunden stod för 18 procent och den näst största för 12 procent av intäkterna under 2023.

På balansdagen fanns det 2 individuella kunder som vardera stod för 10 procent eller mer av de utestående kundfordringarna. Dessa 2 kunder tillsammans utgjorde 40 procent av de utestående kundfordringarna. Bolaget har haft ett långt samarbete med de flesta kunderna och betraktar dem som finansiellt stabila. Kreditvärdigheten för de utestående kundfordringarna på balansdagen bedöms vara hög.

Verkligt värde och redovisat värde

IFRS 13 Värdering till verkligt värde innehåller en värderingshierarki avseende indata till värderingarna. Denna värderingshierarki delas in i tre nivåer:

Nivå 1: enligt priser noterade på en aktiv marknad för samma instrument.

Nivå 2: utifrån direkt eller indirekt observerbar marknadsdata som inte inkluderas i nivå 1.

Nivå 3: utifrån indata som inte är observerbara på marknaden.

I bolaget tillämpas nivå 2 enligt värderingshierarkin vid värdering av derivat (valutaterminer) till verkligt värde genom användning av aktuella marknadspriser och valutor på balansdagen.

Valutarisk

Transaktionsexponering

Under 2023 uppgick faktureringen i EUR till ca 62 procent (61) av total fakturering, faktureringen i USD uppgick till ca 24 procent (26), och faktureringen i JPY uppgick till 13 procent (13). Koncernen valutasäkrar regelbundet merparten av sina flöden i utländsk valuta. Den 31 dec 2023 fanns valutasäkringskontrakt på 1 900 TEUR till en genomsnittlig växlingskurs på 11,33 SEK/EUR, valutasäkringskontrakt på 1 000 TUSD till en genomsnittlig växlingskurs på 10,34 SEK/USD och valutasäkringskontrakt på 70 000 TJPY till en genomsnittlig växlingskurs på 0,0768 SEK/JPY.

Omräkningsexponering balansräkning

Omräkningsexponering uppkommer vid koncernkonsolideringen när nettotillgångarna i koncernens enheter räknas om till SEK. Omräkningsdifferenserna avseende nettotillgångar i annan valuta än SEK redovisade i övrigt totalresultat under 2023 var 558 TSEK (625).

Nettoexponering per valuta (TSEK)	2023-12-31	Kurssäkringsgrad, %
EUR	1,294	77
USD	580	69
JPY	33,362	60
NOK	0	0

Omräkningsexponering

Endast en mindre del av koncernens verksamhet bedrivs utomlands. Exponeringen för omräkningsdifferens anses därför begränsad.

Känslighetsanalys

	2023	2022
En 1%-ig förändring av räntan avseende likvida medel, beräknas påverka det omräknade resultatet efter skatt/effekt på eget kapital per 31 december med ungefär:	+/-581	+/-419
En förändring av balansdagens kurs EUR/SEK med 5% beräknas påverka det omräknade resultatet efter skatt/effekt på eget kapital per 31 december med ungefär:	+/-718	+/-855
En förändring av balansdagens kurs USD/SEK med 5% beräknas påverka det omräknade resultatet efter skatt/effekt på eget kapital per 31 december med ungefär:	+/-291	+/-403
En förändring av balansdagens kurs JPY/SEK med 5% beräknas påverka det omräknade resultatet efter skatt/effekt på eget kapital per 31 december med ungefär:	+/-118	+/-142

Kreditrisk och motpartsrisk

I samband med nya kundavtal, görs en kreditvärdering av kunden. Om frågetecken uppstår kring kundens betalningsförmåga, tillämpas betalningsgaranti eller förskottsbetalning.

Not 25 Väsentliga händelser efter räkenskapsårets utgång

Inga väsentliga händelser har inträffat efter räkenskapsårets utgång.

Signaturer

Undertecknade försäkrar att koncern- och årsredovisningen har upprättats i enlighet med de internationella redovisningsstandarderna IFRS, sådana de antagits av EU, respektive god redovisningssed och ger en rättvisande bild av koncernens och bolagets ställning och resultat, samt att förvaltningsberättelsen ger en rättvisande översikt över utvecklingen av koncernens och bolagets verksamhet, ställning och resultat samt beskriver väsentliga risker och osäkerhetsfaktorer som de bolag som ingår i koncernen står inför.

Linköping den 11 april, 2024

Olof Sandén
Styrelsens ordförande

Martin Hedlund
Styrelsemedlem

Sven Günther-Hanssen
Styrelsemedlem

Martin Ingvar
Styrelsemedlem

Gerald Pöttsch
Vd

Vår revisionsberättelse har avgetts den 11 april 2024
Grant Thornton Sweden AB

Joakim Söderin
Auktoriserad revisor

Revisionsberättelse

Till bolagsstämman i ContextVision AB (publ.) Org.nr. 556377 - 8900

Rapport om årsredovisningen och koncernredovisningen

Uttalanden

Vi har utfört en revision av årsredovisningen och koncernredovisningen för ContextVision AB (publ.) för år 2023 med undantag för bolagsstyrningsrapporten på sidorna 36 - 40.

Bolagets årsredovisning och koncernredovisning ingår på sidorna 30 - 63 i detta dokument.

Enligt vår uppfattning har årsredovisningen upprättats i enlighet med årsredovisningslagen och ger en i alla väsentliga avseenden rättvisande bild av moderbolagets finansiella ställning per den 31 december 2023 och av dess finansiella resultat och kassaflöde för året enligt årsredovisningslagen. Koncernredovisningen har upprättats i enlighet med årsredovisningslagen och ger en i alla väsentliga avseenden rättvisande bild av koncernens finansiella ställning per den 31 december 2023 och av dess finansiella resultat och kassaflöde för året enligt International Financial Reporting Standards (IFRS), såsom de antagits av EU och årsredovisningslagen. Våra uttalanden omfattar inte bolagsstyrningsrapporten på sidorna 36 - 40.

Förvaltningsberättelsen är förenlig med årsredovisningens och koncernredovisningens övriga delar.

Vi tillstyrker därför att bolagsstämman fastställer resultaträkningen och balansräkningen för moderbolaget och för koncernen.

Våra uttalanden i denna rapport om årsredovisningen och koncernredovisningen är förenliga med innehållet i den kompletterande rapport som har överlämnats till moderbolagets styrelse i enlighet med revisorsförordningens (537/2014/EU) artikel 11.

Grund för uttalanden

Vi har utfört revisionen enligt International Standards Vi har utfört revisionen enligt International Standards on Auditing (ISA) och god revisionssed i Sverige. Vårt ansvar enligt dessa standarder beskrivs närmare i avsnittet Revisorns ansvar. Vi är oberoende i

förhållande till moderbolaget och koncernen enligt god revisionssed i Sverige och har i övrigt fullgjort vårt yrkesetiska ansvar enligt dessa krav.

Detta innefattar att, baserat på vår bästa kunskap och övertygelse, inga förbjudna tjänster som avses i revisorsförordningens (537/2014/EU) artikel 5.1 har tillhandahållits det granskade bolaget eller, i förekommande fall, dess moderföretag eller dess kontrollerade företag inom EU.

Vi anser att de revisionsbevis vi har inhämtat är tillräckliga och ändamålsenliga som grund för våra uttalanden.

Särskilt betydelsefulla områden

Särskilt betydelsefulla områden för revisionen är de områden som enligt vår professionella bedömning var de mest betydelsefulla för revisionen av årsredovisningen och koncernredovisningen för den aktuella perioden, och innefattar bland annat de viktigaste bedömda riskerna för väsentliga felaktigheter. Dessa områden behandlades inom ramen för revisionen av, och i vårt ställningstagande till, årsredovisningen och koncernredovisningen som helhet, men vi gör inga separata uttalanden om dessa områden.

Intäktsredovisning av licensintäkter

Koncernens redovisade intäkter uppgår till 132,2 MSEK under räkenskapsåret 2023 och består i huvudsak av licensintäkter för bildförbättring till företag som tillverkar bildgivande maskiner.

Licensintäkter redovisas när kontrollen över varan överförs till kunden, vilket sammanfaller med leverans och kundens godkännande av varan. Efter leverans har bolaget inga ytterligare förpliktelser som hänför sig till leveransen.

Koncernens intäkter uppgår till väsentliga belopp vilket medför att detta är ett särskilt betydelsefullt område i vår revision.

Information om redovisningsprinciper för intäkter återfinns i not 1 i årsredovisningen för ContextVision

AB.

Vår revision

Vår revision har omfattat följande granskningsåtgärder men har inte varit begränsad till:

- Genomgång av väsentliga transaktionsflöden samt granskning av bolagets rutiner och interna kontroller för intäktsredovisningen.
- Granskning med hjälp av dataanalys av att levererade licenser också blivit intäktsförda och inbetalda.
- Granskning stickprovsvis att licensintäkterna överensstämmer med kundavtal.
- Granskning av att tillämplade redovisningsprinciper är i överensstämmelse med reglerna i IFRS och att lämnade upplysningar i årsredovisningen i allt väsentligt uppfyller kraven enligt årsredovisningslagen och IFRS.

Annan information än årsredovisningen och koncernredovisningen

Detta dokument innehåller även annan information än årsredovisningen och koncernredovisningen och återfinns på sidorna 1 - 29 och 67 - 68. Det är styrelsen och verkställande direktören som har ansvaret för denna andra information.

Vårt uttalande avseende årsredovisningen och koncernredovisningen omfattar inte denna information och vi gör inget uttalande med bestyrkande avseende denna andra information.

I samband med vår revision av årsredovisningen och koncernredovisningen är det vårt ansvar att läsa den information som identifieras ovan och överväga om informationen i väsentlig utsträckning är oförenlig med årsredovisningen och koncernredovisningen. Vid denna genomgång beaktar vi även den kunskap vi i övrigt inhämtat under revisionen samt bedömer om informationen i övrigt verkar innehålla väsentliga felaktigheter.

Om vi, baserat på det arbete som har utförts avseende

denna information, drar slutsatsen att den andra informationen innehåller en väsentlig felaktighet, är vi skyldiga att rapportera detta. Vi har inget att rapportera i det avseendet.

Styrelsens och verkställande direktörens ansvar

Det är styrelsen och verkställande direktören som har ansvaret för att årsredovisningen och koncernredovisningen upprättas och att de ger en rättvisande bild enligt årsredovisningslagen och, vad gäller koncernredovisningen, enligt IFRS så som de antagits av EU. Styrelsen och verkställande direktören ansvarar även för den interna kontroll som de bedömer är nödvändig för att upprätta en årsredovisning och koncernredovisning som inte innehåller några väsentliga felaktigheter, vare sig dessa beror på oegentligheter eller misstag.

Vid upprättandet av årsredovisningen och koncernredovisningen ansvarar styrelsen och verkställande direktören för bedömningen av bolagets och koncernens förmåga att fortsätta verksamheten. De upplyser, när så är tillämpligt, om förhållanden som kan påverka förmågan att fortsätta verksamheten och att använda antagandet om fortsatt drift. Antagandet om fortsatt drift tillämpas dock inte om styrelsen och verkställande direktören avser att likvidera bolaget, upphöra med verksamheten eller inte har något realistiskt alternativ till att göra något av detta.

Revisorns ansvar

Våra mål är att uppnå en rimlig grad av säkerhet om huruvida årsredovisningen och koncernredovisningen som helhet inte innehåller några väsentliga felaktigheter, vare sig dessa beror på oegentligheter eller misstag, och att lämna en revisionsberättelse som innehåller våra uttalanden. Rimlig säkerhet är en hög grad av säkerhet, men är ingen garanti för att en revision som utförs enligt ISA och god revisionssed i Sverige alltid kommer att upptäcka en väsentlig felaktighet om en sådan finns. Felaktigheter kan uppstå på grund

av oegentligheter eller misstag och anses vara väsentliga om de enskilt eller tillsammans rimligen kan förväntas påverka de ekonomiska beslut som användare fattar med grund i årsredovisningen och koncernredovisningen.

Som del av en revision enligt ISA använder vi professionellt omdöme och har en professionellt skeptisk inställning under hela revisionen. Dessutom:

- identifierar och bedömer vi riskerna för väsentliga felaktigheter i årsredovisningen och koncernredovisningen, vare sig dessa beror på oegentligheter eller misstag, utformar och utför granskningsåtgärder bland annat utifrån dessa risker och inhämtar revisionsbevis som är tillräckliga och ändamålsenliga för att utgöra en grund för våra uttalanden. Risken för att inte upptäcka en väsentlig felaktighet till följd av oegentligheter är högre än för en väsentlig felaktighet som beror på misstag, eftersom oegentligheter kan innefatta agerande i maskopi, förfalskning, avsiktliga utelämnanden, felaktig information eller åsidosättande av intern kontroll.
- skaffar vi oss en förståelse av den del av bolagets interna kontroll som har betydelse för vår revision för att utforma granskningsåtgärder som är lämpliga med hänsyn till omständigheterna, men inte för att uttala oss om effektiviteten i den interna kontrollen.
- utvärderar vi lämpligheten i de redovisningsprinciper som används och rimligheten i styrelsens och verkställande direktörens uppskattningar i redovisningen och tillhörande upplysningar.
- drar vi en slutsats om lämpligheten i att styrelsen och verkställande direktören använder antagandet om fortsatt drift vid upprättandet av årsredovisningen och koncernredovisningen. Vi drar också en slutsats, med grund i de inhämtade revisionsbevisen, om huruvida det finns någon väsentlig osäkerhetsfaktor som avser sådana händelser eller förhållanden som kan leda till betydande tvivel om bolagets och koncernens förmåga att fortsätta verksamheten. Om vi drar slutsatsen att det finns en väsentlig osäkerhetsfaktor, måste vi i revisionsberättelsen fästa uppmärksamheten på upplysningarna i årsredovisningen och koncernredovisningen om den väsentliga osäkerhetsfaktorn eller, om sådana upplysningar är otillräckliga, modifiera uttalandet om årsredovisningen och koncernredovisningen. Våra slutsatser baseras på de revisionsbevis

som inhämtas fram till datumet för revisionsberättelsen. Dock kan framtida händelser eller förhållanden göra att ett bolag och en koncern inte längre kan fortsätta verksamheten.

- utvärderar vi den övergripande presentationen, strukturen och innehållet i årsredovisningen och koncernredovisningen, däribland upplysningarna, och om årsredovisningen och koncernredovisningen återger de underliggande transaktionerna och händelserna på ett sätt som ger en rättvisande bild.
- inhämtar vi tillräckliga och ändamålsenliga revisionsbevis avseende den finansiella informationen för enheterna eller affärsaktiviteterna inom koncernen för att göra ett uttalande avseende koncernredovisningen. Vi ansvarar för styrning, övervakning och utförande av koncernrevisionen. Vi är ensamt ansvariga för våra uttalanden.

Vi måste informera styrelsen om bland annat revisionens planerade omfattning och inriktning samt tidpunkten för den. Vi måste också informera om betydelsefulla iakttagelser under revisionen, däribland de eventuella betydande brister i den interna kontrollen som vi identifierat.

Vi måste också förse styrelsen med ett uttalande om att vi har följt relevanta yrkesetiska krav avseende oberoende, och ta upp alla relationer och andra förhållanden som rimligen kan påverka vårt oberoende, samt i tillämpliga fall åtgärder som har vidtagits för att eliminera hoten eller motåtgärder som har vidtagits.

Av de områden som kommuniceras med styrelsen fastställer vi vilka av dessa områden som varit de mest betydelsefulla för revisionen av årsredovisningen och koncernredovisningen, inklusive de viktigaste bedömda riskerna för väsentliga felaktigheter, och som därför utgör de för revisionen särskilt betydelsefulla områdena. Vi beskriver dessa områden i revisionsberättelsen såvida inte lagar eller andra författningar förhindrar upplysning om frågan.

Rapport om andra krav enligt lagar och andra författningar

Revisorns granskning av förvaltning och förslag till disposition av bolagets vinst eller förlust Uttalanden

Utöver vår revision av årsredovisningen och koncernredovisningen har vi även utfört en revision av styrelsens och verkställande direktörens förvaltning för ContextVision AB (publ.) för år 2023 samt av förslaget till dispositioner beträffande bolagets vinst eller förlust.

Vi tillstyrker att bolagsstämman disponerar vinsten enligt förslaget i förvaltningsberättelsen och beviljar styrelsens ledamöter och verkställande direktören ansvarsfrihet för räkenskapsåret.

Grund för uttalanden

Vi har utfört revisionen enligt god revisionsd i Sverige. Vårt ansvar enligt denna beskrivs närmare i avsnittet Revisorns ansvar. Vi är oberoende i förhållande till moderbolaget och koncernen enligt god revisionsd i Sverige och har i övrigt fullgjort vårt yrkesetiska ansvar enligt dessa krav.

Vi anser att de revisionsbevis vi har inhämtat är tillräckliga och ändamålsenliga som grund för våra uttalanden.

Styrelsens och verkställande direktörens ansvar

Det är styrelsen som har ansvaret för förslaget till dispositioner beträffande bolagets vinst eller förlust. Vid förslag till utdelning innefattar detta bland annat en bedömning av om utdelningen är försvarlig med hänsyn till de krav som bolagets och koncernens verksamhetsart, omfattning och risker ställer på storleken av moderbolagets och koncernens egna kapital, konsolideringsbehov, likviditet och ställning i övrigt.

Styrelsen ansvarar för bolagets organisation och förvaltningen av bolagets angelägenheter. Detta innefattar bland annat att fortlöpande bedöma bolagets och koncernens ekonomiska situation och att tillse att bolagets organisation är utformad så att bokföringen, medelsförvaltningen och bolagets ekonomiska angelägenheter i övrigt kontrolleras på ett betryggande sätt. Verkställande direktören ska sköta den löpande förvaltningen enligt styrelsens riktlinjer och anvisningar och bland annat vidta de åtgärder som är nödvändiga för att bolagets bokföring ska fullgöras i överensstämmelse med lag och för att medelsförvaltningen ska skötas på ett betryggande sätt.

Revisorns ansvar

Vårt mål beträffande revisionen av förvaltningen, och därmed vårt uttalande om ansvarsfrihet, är att inhämta revisionsbevis för att med en rimlig grad av säkerhet kunna bedöma om någon styrelseledamot eller verkställande direktören i något väsentligt avseende:

- företagit någon åtgärd eller gjort sig skyldig till någon försummelse som kan föranleda ersättningskyldighet mot bolaget, eller

- på något annat sätt handlat i strid med aktiebolagslagen, årsredovisningslagen eller bolagsordningen. Vårt mål beträffande revisionen av förslaget till dispositioner av bolagets vinst eller förlust, och därmed vårt uttalande om detta, är att med rimlig grad av säkerhet bedöma om förslaget är förenligt med aktiebolagslagen.

Rimlig säkerhet är en hög grad av säkerhet, men ingen garanti för att en revision som utförs enligt god revisionsd i Sverige alltid kommer att upptäcka åtgärder eller försummelse som kan föranleda ersättningskyldighet mot bolaget, eller att ett förslag till dispositioner av bolagets vinst eller förlust inte är förenligt med aktiebolagslagen.

Som en del av en revision enligt god revisionsd i Sverige använder vi professionellt omdöme och har en professionellt skeptisk inställning under hela revisionen. Granskningen av förvaltningen och förslaget till dispositioner av bolagets vinst eller förlust grundar sig främst på revisionen av räkenskaperna. Vilka tillkommande granskningsåtgärder som utförs baseras på vår professionella bedömning med utgångspunkt i risk och väsentlighet. Det innebär att vi fokuserar granskningen på sådana åtgärder, områden och förhållanden som är väsentliga för verksamheten och där avsteg och överträdelser skulle ha särskild betydelse för bolagets situation. Vi går igenom och prövar fattade beslut, beslutsunderlag, vidtagna åtgärder och andra förhållanden som är relevanta för vårt uttalande om ansvarsfrihet. Som underlag för vårt uttalande om styrelsens förslag till dispositioner beträffande bolagets vinst eller förlust har vi granskat styrelsens motiverade yttrande samt ett urval av underlagen för detta för att kunna bedöma om förslaget är förenligt med aktiebolagslagen.

Revisorns granskning av ESEF-rapporten Uttalande

Utöver vår revision av årsredovisningen och koncernredovisningen har vi även utfört en granskning av att styrelsen och verkställande direktören har upprättat årsredovisningen och koncernredovisningen i ett format som möjliggör enhetlig elektronisk rapportering (Esef-rapporten) enligt 16 kap 4 a § lag (2007:528) om värdepappersmarknaden för ContextVision AB (publ.) för år 2023. Vår granskning och vårt uttalande avser endast det lagstadgade kravet.

Enligt vår uppfattning har Esef-rapporten upprättats i ett format som i allt väsentligt möjliggör enhetlig

elektronisk rapportering.

Grund för uttalandet

Vi har utfört granskningen enligt FARs rekommendation RevR 1.8 Revisorns granskning av Esef-rapporten. Vårt ansvar enligt denna rekommendation beskrivs närmare i avsnittet Revisorns ansvar. Vi är oberoende i förhållande till ContextVision AB (publ.) enligt god revisorssed i Sverige och har i övrigt fullgjort vårt yrkesetiska ansvar enligt dessa krav.

Vi anser att de bevis vi har inhämtat är tillräckliga och ändamålsenliga som grund för vårt uttalande.

Styrelsens och verkställande direktörens ansvar

Det är styrelsen och verkställande direktören som har ansvaret för att Esef-rapporten har upprättats i enlighet med 16 kap 4 a § lag (2007:528) om värdepappersmarknaden, och för att det finns en sådan intern kontroll som styrelsen och verkställande direktören bedömer nödvändig för att upprätta Esef-rapporten utan väsentliga felaktigheter, vare sig dessa beror på oegentligheter eller misstag.

Revisorns ansvar

Vår uppgift är att uttala oss med rimlig säkerhet om Esef-rapporten i allt väsentligt är upprättad i ett format som uppfyller kraven i 16 kap 4 a § lag (2007:528) om värdepappersmarknaden, på grundval av vår granskning.

RevR 1.8 kräver att vi planerar och genomför våra granskningsåtgärder för att uppnå rimlig säkerhet att Esef-rapporten är upprättad i ett format som uppfyller dessa krav.

Rimlig säkerhet är en hög grad av säkerhet, men är ingen garanti för att en granskning som utförs enligt RevR 1.8 och god revisionssed i Sverige alltid kommer att upptäcka en väsentlig felaktighet om en sådan finns. Felaktigheter kan uppstå på grund av oegentligheter eller misstag och anses vara väsentliga om de enskilt eller tillsammans rimligen kan förväntas påverka de ekonomiska beslut som användare fattar med grund i Esef-rapporten. Revisionsföretaget tillämpar International Standard on Quality Management 1, som kräver att företaget utformar, implementerar och hanterar ett system för kvalitetsstyrning inklusive riktlinjer eller rutiner avseende efterlevnad av yrkesetiska krav, standarder för yrkesutövningen och tillämpliga krav i lagar och andra författningar.

Granskningen innefattar att genom olika åtgärder

inhämta bevis om att Esef-rapporten har upprättats i ett format som möjliggör enhetlig elektronisk rapportering av årsredovisningen och koncernredovisning. Revisorn väljer vilka åtgärder som ska utföras, bland annat genom att bedöma riskerna för väsentliga felaktigheter i rapporteringen vare sig dessa beror på oegentligheter eller misstag. Vid denna riskbedömning beaktar revisorn de delar av den interna kontrollen som är relevanta för hur styrelsen och verkställande direktören tar fram underlaget i syfte att utforma granskningsåtgärder som är ändamålsenliga med hänsyn till omständigheterna, men inte i syfte att göra ett uttalande om effektiviteten i den interna kontrollen. Granskningen omfattar också en utvärdering av ändamålsenligheten och rimligheten i styrelsens och verkställande direktörens antaganden.

Granskningsåtgärderna omfattar huvudsakligen validering av att Esef-rapporten upprättats i ett giltigt XHTML-format och en avstämning av att Esef-rapporten överensstämmer med den granskade årsredovisningen och koncernredovisningen.

Vidare omfattar granskningen även en bedömning av huruvida koncernens resultat-, balans- och egetkapitalräkningar, kassaflödesanalys samt noter i Esef-rapporten har märkts med iXBRL i enlighet med vad som följer av Esef-förordningen.

Revisorns granskning av bolagsstyrningsrapporten

Det är styrelsen som har ansvaret för bolagsstyrningsrapporten på sidorna 36 - 40 och för att den är upprättad i enlighet med årsredovisningslagen.

Vår granskning har skett enligt FARs rekommendation RevR 1.6 Revisorns granskning av bolagsstyrningsrapporten. Detta inne-bär att vår granskning av bolagsstyrningsrapporten har en annan inriktning och en väsentligt mindre omfattning jämfört med den inriktning och omfattning som en revision enligt International Standards on Auditing och god revisionssed i Sverige har. Vi anser att denna granskning ger oss tillräcklig grund för våra uttalanden.

En bolagsstyrningsrapport har upprättats. Upplysningar i enlighet med 6 kap. 6 § andra stycket punkterna 2-6 årsredovisningslagen samt 7 kap. 31 § andra stycket samma lag är förenliga med årsredovisningens och koncernredovisningens övriga delar samt är i överensstämmelse med årsredovisningslagen.

Grant Thornton Sweden AB, Kungsgatan 57, 111 22

Stockholm, utsågs till ContextVision ABs (publ.) revisor av bolagsstämman den 4 maj 2022 och har varit bolagets revisor sedan 4 maj 2022.

Stockholm, enligt datum som framgår av elektronisk signering.

Grant Thornton Sweden AB

Joakim Söderin

Auktoriserad revisor

Ordlista

Altumira

ContextVisions bildförbättringsprodukt för röntgen-system. Altumira har utformats med AI-teknologi (deep learning) i kombination med ContextVisions ledande GOP-teknologi.

Artificiell intelligens (AI)

Med artificiell intelligens avses den intelligens som maskiner eller programvaror uppvisar. Det är också namnet på det akademiska område som studerar hur man skapar datorer och datorprogram med intelligent beteende.

Bildanalys

Analys av en digital bild för att beskriva/klassificera dess innehåll, t ex för kvantitativa mätningar.

Bildbehandling

En allmän term som används för att beskriva förändringen av digitala bilder, vanligtvis för att förbättra bildkvaliteten eller analysera dem.

Bildförbättring

Att förbättra den visuella kvaliteten hos en digital bild genom att öka synligheten av relevanta strukturer, t ex genom förbättring av kanter/kontrast, eller genom att reducera brus och artefakter.

Deep learning

Den senaste, mycket kraftfulla tekniken inom maskininläring, baserad på algoritmer som efterliknar artificiella neuronät.

GOP

ContextVisions metodik- och teknikbas för bildanalys och bildförbättring, som identifierar strukturer i en bild och relaterar dem till dess bredare kontext för att öka noggrannheten i visualiseringen.

GOPiCE

ContextVisions bildförbättringsprodukt för 3D-ultraljudsvolymer i realtid, avsedd att integreras i programvaran i OEM-tillverkarnas ultraljudssystem.

GOPView / PlusView

Samlingsnamnet för ContextVisions äldre produktlinje av 2D-bildförbättring, för integrering i programvaran i OEM-tillverkarnas bildsystem.

Handhållet ultraljud

En liten ultraljudsenhet som kan hållas i handen vid undersökningar, baserade på t ex smartphones och surfplattor.

Mammografi

En röntgenmetod som används för bröstundersökningar.

Maskininläring

Ett delområde inom AI – läran om algoritmer som kan lära sig och göra förutsägelser gällande data, t ex bilder.

Modalitet

De olika avbildningsmetoder som används inom medicinsk bild, såsom ultraljud, röntgen och magnetisk resonanstomografi.

MRI (Magnetic Resonance Imaging) – Magnetisk resonanstomografi

En icke-invasiv teknik som bygger på variationer i starka magnetfält, och som används för att visualisera inre organ och strukturer.

OEM

Akronym för Original Equipment Manufacturer, tillverkare av originalutrustning.

POCUS

Point-of-Care Ultrasound. Portabla ultraljudsprodukter som kan användas där patienten befinner sig.

Rivent

ContextVisions senaste produktfamilj inom bildförbättring för ultraljud.

Rivent/Rivent Plus

ContextVisions nya bildförbättringsprodukt för 2D-ultraljud, med utökade bearbetningsmöjligheter.

Rivent 3D

ContextVisions senaste bildförbättringsprodukt för 3D-ultraljud, som introducerades på marknaden i slutet av 2022.

US (ultraljud)

En bildgivande teknik där bilder skapas i realtid från ekon av ljudvågor med hög frekvens (ultraljud).

VolarView

ContextVisions bildförbättringsprodukt för handhållna ultraljudssystem.

XR (röntgen)

En bildgivande teknik som använder röntgenstrålning för att visualisera de inre strukturerna i kroppen.

Årsstämma och finansiell kalender

Finansiell kalender 2024

Årsstämma (ordinarie bolagsstämma) hålls tisdag den 14 maj 2024 i bolagets lokaler, Holländargatan 13, Stockholm.

Delårsrapport Q1 2024	8 maj
Delårsrapport Q2 2024	26 augusti
Delårsrapport Q3 2024	7 november
Delårsrapport Q4 2024 och bokslutskommuniké för 2024	20 februari 2025

Beställning av finansiell information

Årsredovisning och andra finansiella rapporter finns på bolagets hemsida, alternativt kan de beställas via e-post på följande adress: ir@contextvision.com

Anmälan m.m

Aktieägare som vill delta i stämman med rösträtt skall

- dels vara registrerad som aktieägare i den utskrift av aktieboken som görs av Euroclear Sweden AB per den 3e maj 2024, tillfällig registrering för aktieägare registrerade vid Norska Verdipapirsentralen (VPS) görs hos DNB Bank ASA, se nedan;
- dels skriftligen ha anmält sig till bolaget senast den 23e april 2024 (via e-post: ir@contextvision.com eller post: Holländargatan 13, 111 36 Stockholm).

Aktieägare som låtit förvaltarregistrera sina aktier i Sverige måste tillfälligt omregistrera aktierna i eget namn för att ha rätt att delta i stämman. Sådan registrering skall vara verkställd hos Euroclear Sweden AB den 7 maj 2024 för att beaktas vid framställningen av aktieboken. Detta innebär att aktieägare som önskar göra sådan registrering måste meddela sin önskan härom till förvaltaren i god tid dessförinnan.

Speciellt för aktieägare registrerade vid Norska Verdipapirsentralen (VPS)

- Aktieägare registrerade vid Norska Verdipapirsentralen (VPS) som inte är registrerade vid Euroclear Sweden AB, Sverige, och önskar bli röstberättigade vid årsstämman måste göra anmälan härom till DNB Bank ASA senast 23 april 2024 kl 12.00 lokal tid. Anmälan sker på särskild anmälningsblankett som skickas med post till aktieägarna och även tillhandahålls på bolagets hemsida. Anmälan skickas till DNB Bank ASA, Verdipapirservice, PB 1600 Sentrum, N-0021 Oslo, eller via e-mail vote@dnb.no
- DNB Bank ASA kommer tillfälligt att inregistrera aktierna hos Euroclear Sweden AB i aktieägarens namn. Aktieägare registrerade vid VPS måste därutöver anmäla sig hos bolaget enligt ovan för att erhålla rösträtt vid årsstämman.

Offentliggörande

Kallelse till bolagsstämma utfärdas fyra till sex veckor innan stämman. Kallelse ska ske genom annonsering i Post och Inrikes Tidningar samt på bolagets hemsida: www.contextvision.com. Dessutom kommer information om att kallelse till årsstämman har publicerats att annonseras i Svenska Dagbladet.

Kontaktperson för investerare:
Richard Hallström, CFO
richard.hallstrom@contextvision.com

Huvudkontor

ContextVision AB, Corp. Försäljning och marknadsföring, Stockholm, Sverige,
Tel +46 8 750 35 50

Forskning och utveckling

ContextVision AB, Linköping, Sverige,
Tel +46 13 35 85 50

Försäljning Europa

ContextVision AB, Stockholm, Sverige,
Tel +46 8 750 35 50

Försäljning Nordamerika

ContextVision Inc. Illinois, USA,
Tel +1 720 326 3228

Försäljning Asien

ContextVision AB, Stockholm, Sverige,
Tel +46 8 750 35 50

Försäljning Sydkorea

ContextVision, Business Sweden, Seoul, Sydkorea,
Tel +82 2 739 1462

Försäljning Kina

ContextVision, Beijing, P.R.Kina,
Tel +86 10 5815 6256

Försäljning Japan

Toyo Corporation, Tokyo, Japan,
Tel +81 3 3245 13 51