



ContextVision

Årsredovisning
2022

Innehåll

Översikt

Bolaget i korthet	3
Året i korthet	4
Avknoppningens effekt på lönsamheten	5
ContextVision som investering	6
Vd-ord	7
Marknadsdrivkrafter	9
Strategi	11

Verksamheten

Introduktion	12
Ultraljud	14
Röntgen	15
Vikten av samarbeten – case	16
Hållbarhet	17
Medarbetare	18

Årsredovisning

Aktien	21
Förvaltningsberättelse	23
Risker och osäkerheter	26
Femårsöversikt	27
Bolagsstyrningsrapport	29
Styrelse	32
Ledningsgrupp	33
Finansiella rapporter	34
Noter	40
Signaturer	53
Revisionsberättelse	54
Ordlista	57
Finansiell kalender och årsstämma	58

Finansiell kalender 2023

Årsstämma (ordinarie bolagsstämma) hålls onsdag den 3 maj 2023, kl. 10.00 i bolagets lokaler, Holländargatan 13 i Stockholm.

Delårsrapport Q1 — 27 april
Delårsrapport Q2 — 24 augusti
Delårsrapport Q3 — 26 oktober
Bokslutskommuniké — 15 februari 2024

Kontaktperson för investerare

Gerald Pöttsch, vd
gerald.potzsch@contextvision.com

ContextVision i korthet

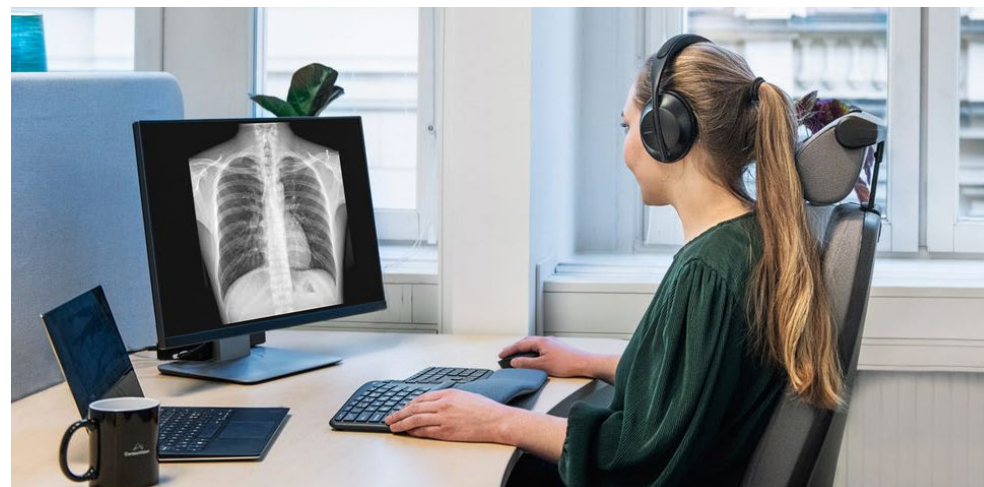
ContextVision är ett mjukvaruföretag inom medicinteknik, specialiserat på bildförbättring och bildanalys inom medicinska tillämpningar. Genom innovativa och flexibla mjukvarulösningar bidrar vi till ökad tillgänglighet och ökad effektivitet inom sjukvården.

Företaget är världsledande leverantör och partner till globala tillverkare av medicinsk bildutrustning. Vi utvecklar mjukvarulösningar baserade på egenutvecklad teknologi och artificiell intelligens. Vår banbrytande teknik hjälper läkare att tolka medicinska bilder, en förutsättning för diagnos och behandling.

ContextVision är baserat i Sverige, med lokal närvaro i Japan, Kina, Sydkorea och USA. Företaget har 35 medarbetare, varav cirka 30 procent arbetar inom forskning och utveckling.

ContextVision

— Pioneering the frontiers of image analysis



40 års erfarenhet

Vi har lång och omfattande erfarenhet av att utveckla lösningar för bildanalys och bildförbättring inom medicinska tillämpningar.

60-tal kunder

ContextVision levererar lösningar till 56 kunder över hela världen. Långa och nära samarbeten med många av dessa har resulterat i mer effektiv diagnostik inom främst ultraljud, röntgen och MR.

400 000 system

Idag finns våra lösningar installerade i cirka 400 000 system världen över som dagligen används vid undersökningar.

2022 i korthet

- ContextVision fortsatte sin tillväxtresa, med en försäljningsökning på drygt 20 procent.
- Den 1 augusti tillträdde Gerald Pötzsch som ny vd. Gerald Pötzsch har lång erfarenhet från internationella affärer och medicinteknisk industri.
- Bolaget har sett en starkt positiv effekt av att efter pandemiåren åter kunna träffa kunder och partners. Till exempel var närvaron vid 2022 års branschkonferens RSNA (Radiological Society of North America) både efterlängtat och värdefull.
- Under året lanserade vi Rivent Mobile, vår senaste produkt inom ultraljud, som vänder sig till den snabbt växande marknaden av handhållna ultraljudsenheter. För våra övriga ultraljudsprodukter lanserade vi nya funktioner inom både 2D och 3D.
- Dotterbolaget Inify Laboratories knoppades av genom utdelning till aktieägarna, vilket ger ContextVision möjlighet att ytterligare fokusera på sin kärnverksamhet.
- Organisationen har under året förstärkts genom flera nyckelfunktioner inom områden som utveckling, försäljning, produkt och marknad.

Finansiellt sammandrag kvarvarande verksamhet	2022
Nettoomsättning, MSEK	117,8
Rörelseresultat, MSEK	41,1
EBITDA, MSEK	49,1
EBITDA marginal, %	41,7
Kassa vid årets slut, MSEK	41,9
Antal anställda vid årets slut	35

Tillväxt

+20,1%

Ökning av nettoomsättningen jämfört med 2021

Vinstmarginal

34,8%

Soliditet

68,1%

Avknoppningens effekt på lönsamheten

– ett samtal med vd Gerald Pöttsch

Hur ser du på försäljningen och utvecklingen av EBITDA för ContextVision?

– Förra året såg vi en ökning av försäljningen med 20 procent, varav 10 procent berodde på en positiv valutaeffekt. Sedan 2016 har vi haft en årlig tillväxt (CAGR) på 6,2 procent. Den positiva trenden kommer att fortsätta under 2023, vilket tydligt visar att ContextVision är ett tillväxtbolag. Tillväxten 2022 återspeglar både underliggande marknadstillväxt och leveranser från nya kontrakt, särskilt Rivent.

Det totala rörelseresultatet för verksamheten förbättrades från -9,0 MSEK 2021 till 36,6 MSEK 2022, väsentligt starkare än försäljningstillväxten. Se not 2 för detaljer. Detta beror främst på minskade kostnader efter avknoppningen av Inify som skedde i början av 2022. Vi förväntar oss framöver en fortsatt positiv utveckling av såväl EBITDA som försäljning.

Hur har koncernens rörelseresultat påverkats av kvarvarande respektive avvecklad verksamhet och hur återspeglas detta i siffrorna för 2022?

– Före avknoppningen av Inify bestod ContextVision av två rörelsesegment, Inify (Digital patologi) och vår kärnverksamhet (Medicinsk bild). All försäljning kom från Medicinsk bild och gemensamma kostnader delades mellan rörelsesegmenten.

Under våren 2022 delades Inify ut, och redovisas nu som avvecklad verksamhet för den delen av 2022 då Inify fanns med i bolaget, det vill säga fram till och med den 9 februari 2022. Medicinsk bild redovisas som kvarvarande verksamhet. Efter avknoppningen bär affärsområdet Medicinsk bild själv alla de gemensamma kostnader som tidigare delades mellan rörelsesegmenten.

I februari 2022 gjorde ni en utdelning på 31,75 MSEK i Inify-aktier, inte i kontanter. Ändå är kassaflödet negativt för 2022. Vad beror det på?

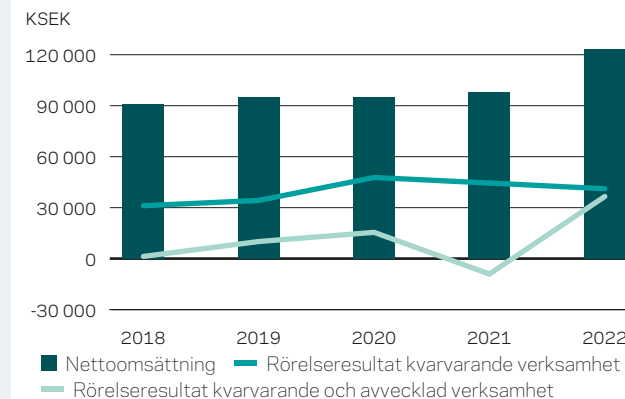
– Kassaflödet från den löpande verksamheten ökade med 168 procent, från 9,5 till 25,5 MSEK. Före utdelningen av Inify till ContextVisions befintliga aktieägare, överfördes materiella tillgångar på 0,7 MSEK, immateriella tillgångar på 10,1 MSEK och likvida medel på 20,5 MSEK, motsvarande ett totalt värde av 31,3 MSEK, från ContextVision till Inify. Det negativa kassaflödet 2022 härrör alltså från överföringen av 20,5 MSEK i kontanta medel från ContextVision till Inify.

Med avknoppningen av Inify Laboratories förlorade ni nyckelpersonal. Hur återspeglas detta i era redovisade kostnader?

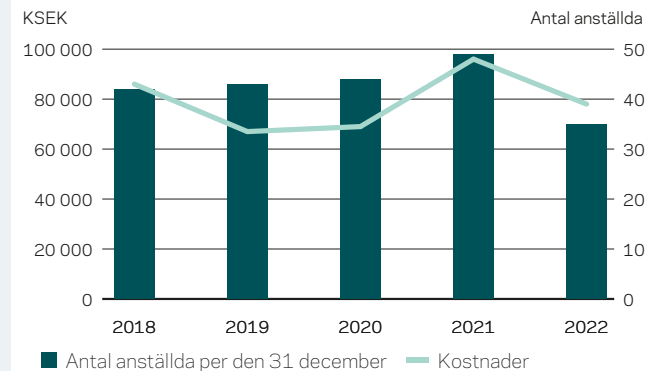
– Under 2022 har vi ersatt alla nyckelpositioner, delvis med externa konsulter, vilket förklarar förskjutningen från personalkostnader till övriga externa kostnader. Den reducerade personalstyrkan återspeglas tydligt i minskade kostnader. Nyrekryteringar har gjorts löpande under året, vilket förklarar lägre personalkostnader i början av året jämfört med slutet.

I slutet av 2022 hade ContextVision 35 anställda, vilket är lägre än tidigare år. Detta beror delvis på den mindre produktportföljen efter avknoppningen men också genom en förskjutning mot externa konsulter. Under slutet av 2022 har vi rekryterat inom R&D och Product Management i linje med växande behov från kärnverksamhet och kundbas.

Omsättning och rörelseresultat



Kostnaderna påverkas av reducerad personalstyrka



ContextVision som investering

Värdeskapande styrkor för tillväxt

ContextVisions lösningar är grunden för effektiv diagnostik och därmed rätt behandling. Efter 40 år besitter företaget unika och värdeskapande styrkor. Tillsammans med yttre omvärldsfaktorer och trender talar det för fortsatt tillväxt med god lönsamhet inom vår kärnverksamhet.



1 Växande behov av sjukvård globalt

Jordens befolkning ökar och blir allt äldre och sjukvården står inför kraftigt ökande kostnader. Detta driver på kraven på kostnadseffektivitet och ökad tillgänglighet, vilket skapar behov av innovativa lösningar som kan förbättra analys och diagnostik och därmed behandla fler människor mer effektivt. Bildkvalitet är grunden för effektiv diagnostik och därmed behandling.

2 Teknikutveckling ger tillväxtmöjligheter

Ökade behov av tillgänglighet och kostnadseffektiv vård skapar behov av nya lösningar. Digitalisering och teknikutveckling innebär möjligheter för fler människor att ta del av avancerad diagnostik och behandling. Ekosystemet förändras genom molnbaserade tjänster och framstegen inom AI möjliggör bland annat utveckling av mindre enheter som kan hanteras lokalt och utanför sjukhusen. Mindre enheter kan också lättare spridas globalt.

3 Marknadsledare inom medicinsk bildförbättring

ContextVision är en etablerad oberoende leverantör av mjukvarulösningar för medicinsk bildförbättring. Våra lösningar ger kunderna en betydande fördel jämfört med deras konkurrenter. Med egenutvecklad flexibel arkitektur minskar vi utvecklingskostnaden för produkter och skapar samtidigt ökat kundvärde.

4 Långa och nära kundrelationer

Bland ContextVisions kunder finns världens största tillverkare av ultraljud- och röntgensystem. Kunderna väljer oss för att vi erbjuder lösningar som gör att de i sin tur kan leverera bästa möjliga bildkvalitet i sina produkter. Kundrelationerna är långvariga och bygger på förtroende och resultat. Vi fokuserar på att ytterligare stärka partnerskapet med befintliga kunder och knyta fler av de större tillverkarna till oss. Det är vår övertygelse att denna kundgrupp är instrumentell för fortsatt tillväxt, både geografisk expansion och expansion till fler användningsområden.

Grundstrukturen är kompatibel med olika infrastruktur hos våra kunder. Med våra verktyg kundanpassar vi mjukvaran till varje kund och deras specifika system. Våra medarbetare besitter en stark och bred kompetens inom områden som bildförbättring och AI, vilket säkerställer fortsatt innovation.

5 Stark finansiell ställning

Bolagets finansiella ställning möjliggör fortsatta investeringar för att ligga i teknikens framkant och fortsätta utveckla världsledande produkter. Den ger också möjlighet att utvärdera närliggande områden där vi kan utnyttja vår spetskompetens för att skapa ytterligare tillväxt.

Fortsatt tillväxt för våra lösningar

Kvitto på vårt bidrag till effektivare vård

2022 blev ett rekordår för ContextVision. Våra framgångar inom medicinsk bildförbättring är tydliga och vi är väl förberedda för fortsatt tillväxt inom vår kärnverksamhet, samtidigt som våra ambitioner att växa även utanför denna har konkretiserats.

Under 2022 växte den globala marknaden där vi verkar med cirka 4 procent medan ContextVision växte 20 procent. Rensat för positiva valutaeffekter ökade nettoomsättningen med 10 procent. 2022 blev därmed det bästa någonsin för bolaget avseende omsättning och resultat, och är ett resultat av innovativa produktlanseringar, nya kundkontrakt och förmågan att utveckla vår intäktsmodell. Fortsatt stärkta marginaler och kassaflöde ger oss utrymme att investera i ytterligare tillväxt.

Tillväxten kommer främst från ultraljud, där våra produktlanseringar inom RiventPlus och Rivent 3D svarar på kundernas behov av snabbare och mer precis diagnostik. Vår senaste produkt, Rivent Mobile, adresserar behovet av effektiva lösningar på den snabbt växande marknaden för handhållna ultraljudsenheter, en marknad som väntas växa 45 procent till 2026. Inom röntgen har vi lanserat effektiva verktyg för våra Altumira-kunder och framför allt bedrivit intensiv forskning inför kommande produktlanseringar. Vi har under året ingått avtal med flera nya strategiskt viktiga kunder samtidigt som vi har omförhandlat kontrakt och därmed hanterat de makroekonomiska utmaningarna. ContextVision är ett globalt företag och för närvarande är Asien det område med starkast tillväxt där också flera nya aktörer växer fram. En stor del av den utrustning som tillverkas i Asien används dock i Nordamerika, varför vi lägger stor vikt vid strategiska samarbeten på den amerikanska marknaden.

Under 2022 har vi äntligen kunnat återta mycket av det vi saknat under pandemin, som fysiska möten med kunder och deltagande i bransch konferenser, men även möten med andra innovativa partners som är betydelsefulla för oss som aktör i teknologins framkant. Fysiska möten kan effektivisera implementeringsprojekten ytterligare och utgör också värdefull grund för att identifiera nya affärsmöjligheter.

Väl förberedda för tillväxt

Under första kvartalet 2022 genomfördes utdelningen av Inify (affärsområdet Digital patologi) till aktieägarna. Beslutet att separera bolagen beror till stor del på skillnader mellan verksamheterna som bäst tas tillvara under eget tak. Erfarenheterna tar vi med oss som ett bevis på vår innovativa förmåga och vår kapacitet att skapa affärsmöjligheter utanför nuvarande kärnverksamhet. Vi har breddat kompetensen, vi har en stabil och förutsägbar kostnadsbas och vi har stärkt både balansräkningen och kassaflödet. Denna samlade erfarenhet ska vi utnyttja för att ta nästa steg på vår tillväxtresa.

Vi har en strategi för tillväxt; att växa inom vår kärnverksamhet och närliggande områden samt utforska möjligheter bortom dessa områden. Strategin ger oss en tydlig bild av vart vi är på väg och hur vi ska använda våra unika tillgångar.

Vår kärnverksamhet är att leverera lösningar som ger våra



kunder möjlighet att effektivisera diagnostiken genom medicinsk bildförbättring. Vi besitter en unik position som vi ska förvalta för att fortsätta växa. Vi kan bredda produktutbudet och vi kan adressera fler segment av marknaden. Genom att etablera effektiva ekosystem tillsammans med våra kunder, de stora utrustningsleverantörerna, förflyttar vi oss både inom och mellan marknadssegmenten med plattformar för high-end, mid-end samt low-end. Vi adresserar även närliggande områden, inom andra kliniska tillämpningar, modaliteter och kundgrupper.

ContextVision anpassat för framtidens möjligheter

Under året har vi anpassat organisationen till våra expansionsplaner. Vi har effektiviserat infrastrukturen i bolaget och gjort rekryteringar med framtiden i fokus. Vi har förstärkt försäljningsorganisationen inom kärnverksamheten medan rekryteringar inom R&D gjorts med tanke på tillväxtområden som AI och simuleringsteknik. Genom Wallenbergstiftelsens forskningsprogram WASP har vi fått värdefull tillgång till en forskningstjänst knuten till Linköpings universitet.

Strategiska partnerskap avgörande för innovationskraft

Marknaderna för ultraljud och röntgen är stora och med skiftande behov och förutsättningar. Samarbeten med utrustningstillverkarna OEM är därför avgörande för att förstå dessa faktorer, bredda erbjudandet och förflytta oss i näringskedjan. Det ömsesidiga förtroende som skapas under många års samarbete är en förutsättning för långsiktig tillväxt.

Lika viktigt är det att utveckla samarbeten och kompetensutbyte med andra aktörer som förstår klinikers behov ur andra

perspektiv. Genom att föra öppna diskussioner, fånga upp trender och de senaste rönen inom relevanta områden breddar vi våra egna perspektiv, vilket ger oss förutsättningar att utvärdera affärsmöjligheter även bortom nuvarande verksamhet.

2023 - fokus på exekvering

Efter sex intensiva månader på ContextVision kan jag konstatera att bolagets unika tillgångar innebär stora möjligheter att fortsätta växa och fokus är att exekvera den strategi vi satt. Bolagets främsta tillgång är en unik marknadsposition efter många år i industrin. Med våra bildbehandlingslösningar har vi en unik plats i OEM-systemen och är därmed nära källan till rådata. Det är avgörande för utvecklingen av lösningar med en bildkvalitet som motsvarar nuvarande och framtida behov. Kompetensen i bolaget möjliggör både grundläggande forskning i teknologins framkant och utveckling av produkter som svarar mot unika kundbehov.

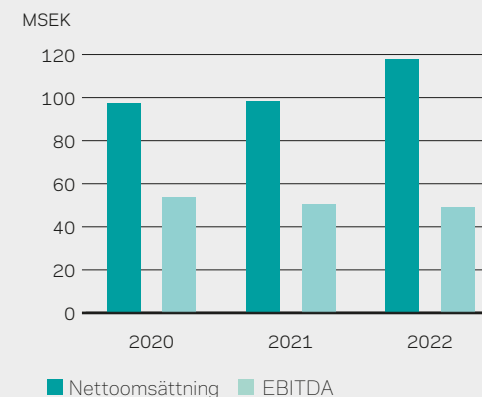
Dessa tillgångar och vår starka finansiella ställning ger oss möjlighet att behålla nuvarande marknadsposition och ger oss affärsmöjligheter inom närliggande tillväxtområden. På sikt finns möjligheter även bortom dessa områden.

Avslutningsvis vill jag vända mig till er som möjliggjort denna framgångsresa, våra kunder som visar oss förtroende att dela deras utmaningar och till alla medarbetare som med engagemang antar dessa utmaningar och tacka er för ett väl genomfört 2022.

Dr. Dr. Gerald Pöttsch
Verkställande direktör

”Utvecklingen under 2022 är ett kvitto på att vi, tillsammans med våra kunder, levererat produkter som gör sjukvården mer effektiv och mer tillgänglig för fler patienter.”

Resultatutveckling



Sjukvårdens utmaningar

Behov av innovativa lösningar

Marknaden för lösningar inom bildförbättring drivs av både teknikutveckling och förändringar inom sjukvårdsindustrin. En ökande och allt äldre befolkning innebär stora utmaningar att hantera fler patienter och samtidigt hantera ökande sjukvårdskostnader. Digitaliseringen och teknikutvecklingen medför möjligheter att effektivisera och kvalitetsförbättra världens ansträngda sjukvård.

Teknikutveckling

Medicinsk bildkvalitet står i fokus när kraven på effektivitet och tillgänglighet ökar. Tillverkare av utrustning för ultraljud, röntgen och MR konkurrerar med bland annat bildkvalitet och bildanalysverktyg.

Tack vare teknikutveckling kan framsteg inom exempelvis AI (artificiell intelligens) utnyttjas för att möta de globala utmaningarna. Tekniken ger också möjlighet att utveckla nya funktioner som tidigare inte varit möjliga inom medicinskt bildgivande system som ultraljud.

Förbättringen av mindre enheter som mobiltelefoner och läsplattor driver utvecklingen av små ultraljudssystem som kan användas för nya tillämpningsområden utanför sjukhusen och i mer patientnära vård, till exempel i hemmen. Ökad digitalisering ger möjligheter att erbjuda avancerad mjukvara även för mobila system som kan effektivisera och förbättra arbetsflödet i vården av patienten.

Påverkan av teknikutveckling samt trender inom sjukvårdsindustrin

Teknikutveckling

- AI-utveckling
- Digitalisering
- Mindre enheter
- Molntjänster
- Avancerade processorer




ContextVision

Utvecklad mjukvarulösning



Sjukvårdsindustrin

- Åldrande befolkning
- Ökad andel medelklass
- Kostnadseffektivitet
- Aktuella trender (4 P)
- Nya användare

Sjukvårdsindustrin

De globala hälso- och sjukvårdssystemen står inför stora utmaningar med krav på både kostnadseffektivitet och kvalitet i diagnostik och behandling. Behov av innovativa lösningar är stora för att möjliggöra snabba och korrekta diagnoser och på så sätt kunna hantera fler patienter.

Samtidigt står sjukvårdsindustrin inför genomgripande förändringar. De 4 P:na - Prevention (förebyggande), Prediction (förutsägelse), Personalization (personifiering) och Participation (deltagande) är ett sätt att beskriva de trender som driver utvecklingens riktning. Livsstilsbeteenden ses alltmer som drivkrafter för medicinska utmaningar där konsumentteknik och personlig analys kan komma att utgöra de största och mest skalbara möjligheterna till förebyggande åtgärder. Ökad användning av smarta enheter ger personlig hälsodata som kan användas för analyser, vilket underlättar både förebyggande arbete och ger bättre och snabbare vård. När persondata (s k small data) kan fångas upp och användas kan individanpassade verktyg skapas som ger patienten ökat inflytande över sin egen hälsa.

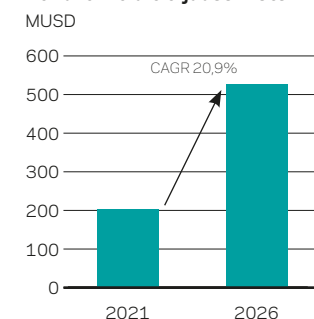
ContextVisions lösningar inom bildförbättring svarar på globala utmaningar

Tekniken utvecklas för att möta och matcha sjukvårdens utmaningar och behov och det ställer krav på systemtillverkarna att ständigt ligga i framkant och erbjuda ny, effektiv utrustning. Detta skapar ett utrymme för specialiserade mjukvaruleverantörer att, genom partnerskap, ta en större del av värdekedjan med nischade och anpassade lösningar.

ContextVision tar, med sin långa erfarenhet av innovation och teknologiutveckling, en aktiv roll i att säkerställa att patienter som är i behov av vård får den.

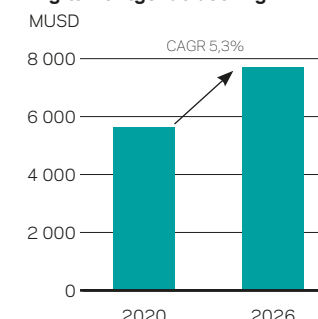
För att uppnå effektivitetsvinster ställs höga krav på bildkvalitet. ContextVision utvecklar specialiserad mjukvara för bildförbättring av diagnostiska system, som med hög detaljupplösning visualiserar områden i kroppen där onormala förändringar kan upptäckas och behandlas mer effektivt. Med våra egenutvecklade mjukvarulösningar svarar vi därmed på utmaningar som utrustningstillverkarna upplever.

Handhållna ultraljudsenheter



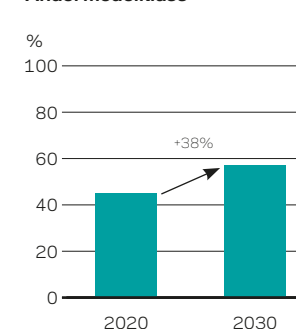
Källa: Signify Research, Handheld Deep Dive Report 2022, December 2022

Digital röntgenutrustning



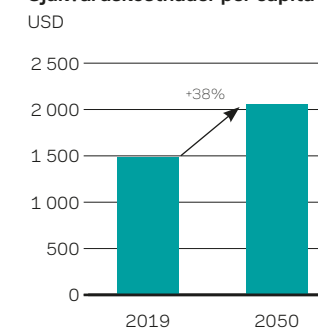
Källa: Signify Research: 2022 General Radiography and Fluoroscopy report, Interventional and surgical X-ray report

Andel medelklass



Källa: Brookings Institution

Sjukvårdskostnader per capita



Källa: Statista Research Department, December 2, 2022

Strategi och affärsmodell

Vision

To enable healthcare transformation.

Syfte

Våra egenutvecklade mjukvarulösningar ska förbättra bildkvaliteten i medicinska bilder, vilket leder till snabbare och säkrare diagnostik för fler människor.

Affärsmodell

ContextVision utvecklar och säljer mjukvara som integreras i kundernas utrustning, främst inom ultraljud och röntgen men även inom MR.

Lösningarna bygger på en flexibel plattform med standardiserade moduler uppbyggda av avancerade algoritmer som kan integreras i kundens system oavsett infrastruktur. Vår produktportfölj erbjuder lösningar för många olika typer av modaliteter och applikationsområden. Våra egenutvecklade verktyg används för att anpassa systemet till varje unik kund och deras specifika behov och vårt dedikerade team med gedigen expertis och erfarenhet tillhandahåller skräddarsydd service till våra kunder.

Intäkterna utgörs främst av licensintäkter, en licens för varje system som vår kund levererar till sina kunder. Licensintäkterna är volymberoende och genereras under hela den tid som våra kunders system levereras till deras respektive kunder.

Övriga intäkter härrör från implementations- och serviceavtal samt från uppgraderingar och andra tjänster som erbjuds vid behov.

Strategiska prioriteringar

Fokus på kärnverksamhet

Vår kärnverksamhet är bildförbättring. Samtidigt som vi växer med lönsamhet inom den har vi goda möjligheter finansiellt, kompetensmässigt och erfarenhetsmässigt, att utvärdera affärsmöjligheter inom närliggande områden. Aktuella trender och den snabba teknikutvecklingen skapar möjligheter att använda vår kunskap och erfarenhet för att adressera nya kunder inom nuvarande segment och inom nya marknader och därmed öka vår tillväxt snabbare än marknaden.

Partnerskap med strategiska kunder

Långvariga relationer med de största kunderna är avgörande, inte enbart för ökad försäljning. Genom utbyte av insikter och lärdomar kan vi snabbare bidra med lösningar som ger både våra kunder och oss fördelar. Vi strävar efter att ytterligare stärka partnerskapet med befintliga kunder och knyta fler av de större tillverkarna till oss.

Innovation

Vi är ett teknikbolag där innovation är en del av vårt DNA. För långsiktig framgång krävs att vi ligger i framkant och förstår vad som ger kunderna mervärde. En avsevärd del av teknologitvecklingen läggs på AI och på att säkerställa att den används så effektivt som möjligt. Mycket kan göras tillsammans med kunderna, varför partnerskap är en väsentlig del.

Vi utvecklar kontinuerligt angreppssättet inom vår utvecklingsverksamhet. Parallellt med fokus på kärnverksamheten utvärderar vi möjligheter att använda vår breda kompetens och innovationskraft för att etablera nya affärsmöjligheter.

Lösningar för dagens och framtidens sjukvård

ContextVision erbjuder världsledande lösningar för bildförbättring till systemtillverkare inom medicinsk bild, främst inom ultraljud och röntgen. Våra produkter ger tillverkarna konkurrensfördelar genom att skapa bästa möjliga bild som förbättrar diagnosarbetet för den medicinska personalen och därmed bidrar till en effektivare sjukvård.

Bilden är själva kärnan i att återspegla kroppen och dess funktioner. God bildkvalitet är därför en förutsättning för att kunna diagnostisera patienten och erbjuda bästa möjliga behandling. Med bättre bildkvalitet uppnås enklare och snabbare diagnos med högre konfidens, vilket resulterar i att fler patienter kan hanteras. På så sätt blir sjukvården både mer tillgänglig och kostnadseffektiv.

Produktområden för våra lösningar

ContextVisions produktportfölj består av mjukvara för bildförbättring som integreras i kundernas mjukvara. Det hjälper kunden att inte behöva utveckla den typen av lösningar själva. Denna integrerade mjukvara är en avgörande komponent i utrustningar inom främst 2D- och 3D-ultraljud samt röntgen för stillbilder och videosekvenser. Förutom ultraljud och röntgen, används våra mjukvarulösningar även inom MR. Fokus har under senare år legat på lösningar inom ultraljud och röntgen, därför är det dessa områden som beskrivs nedan.

ContextVisions produkter bygger på den senaste tekniken inom bildförbättring där AI är en viktig komponent. De är också utvecklade för att kunna nyttja ny funktionalitet i avancerade grafikort och bidra till god bildkvalitet även i snabba videosekvenser.

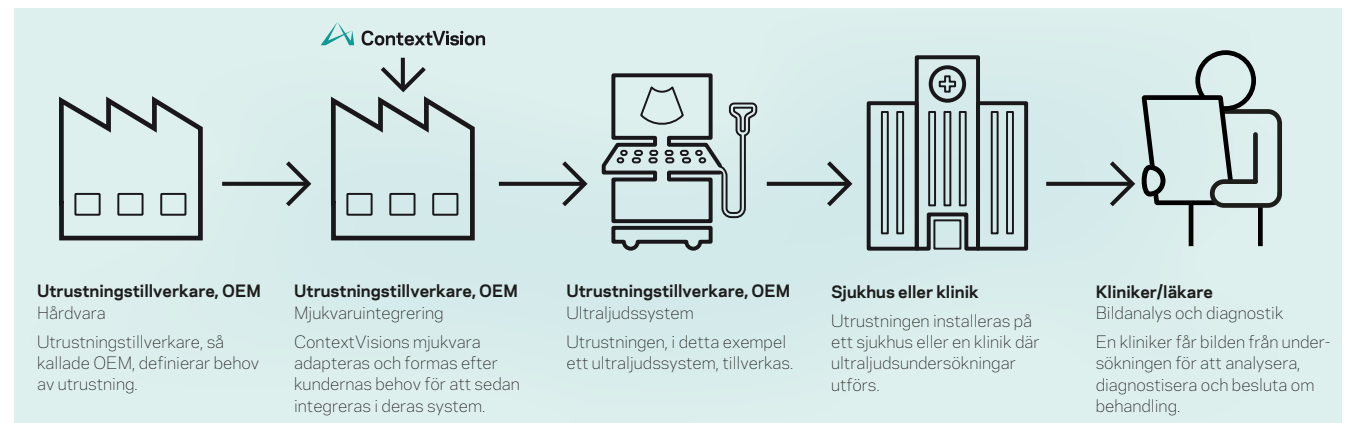
Marknadsutveckling för utrustning inom ultraljud och röntgen

Den globala marknaden för medicinsk bild bedöms fortsätta växa under de kommande åren. Ultraljud bedöms ha en genomsnittlig årlig tillväxttakt (CAGR) om 2,9 procent fram till 2026 (Ultrasound Equipment World Market Report 2022).

I takt med att världen återhämtar sig efter pandemin bedöms efterfrågan på mer komplex ultraljudsutrustning öka, då restriktioner inte längre hindrar tillverkarna från att komma ut och

installera systemen. Vi ser också en stark tillväxt av handhållna system baserade på mobiler och surfplattor. De är enkla att ta i drift och användbara även utanför klinikerna, och har fått allt större acceptans bland användare.

Marknaden för röntgenutrustning är komplex med många olika typer av system. Den årliga tillväxten av digital röntgenutrustning bedöms bli 5,3 procent mellan 2020 och 2026 (Signify Research 2022) men med stora variationer mellan olika



typer av utrustning. Störst tillväxt väntas inom röntgen med rörliga bilder, både avancerade system för till exempel hjärtoperationer men också enklare mobila system som lätt kan förflyttas.

Utveckling av geografiska marknader

Baserat på dessa trender fortsätter marknaden för system att öka. Vår långsiktiga satsning på de större tillverkarna, så kallade Tier 1, har hittills visat sig vara lyckosam och är något som kommer att fortsätta under 2023. Denna satsning är en förutsättning för att säkerställa vårt fortsatta fokus på innovativa lösningar.

ContextVisions största marknad är idag den asiatiska med cirka 70 procent, medan den europeiska och amerikanska vardera står för cirka 15 procent. Dock ser vi att den amerikanska marknaden har den största potentialen eftersom den globala tillväxten är något större där.

ContextVisions marknad

Marknaden för medicinsk bild delas in i segmenten premium, medium och low, där premium utgörs av de mest avancerade systemen. Inom ultraljud levereras årligen över 200 000 system globalt, varav merparten används inom segmentet low.

ContextVision levererar årligen mjukvarulösningar till ett stort antal kunder, främst inom segmenten premium och medium. Det gör oss till den ledande oberoende leverantör i världen av mjukvara för bildförbättring. Konkurrensen utgörs av systemtillverkarnas egen utveckling inom deras interna mjukvaruutvecklingsavdelning.

Den geografiska marknaden för ContextVision motsvarar inte alltid den geografiska marknaden där utrustningen slutligen används. Det beror på att de flesta större tillverkare har tillverkning i många olika länder och säljer sina produkter på den globala marknaden. ContextVision redovisar försäljningen baserat på land där tillverkning sker.

ContextVision är väl positionerat för fortsatt tillväxt globalt. Vi har en bred produktportfölj, ett etablerat starkt varumärke och en organisation som kan driva projekt på ett effektivt sätt, både på distans och på plats hos kund.

ContextVision drivs starkt av innovation

Innovation är en viktig del av ContextVisions kultur och handlar om att förstå behoven hos våra kunder – både uttalade och outtalade – och att skapa lösningar som löser deras behov. Vår kultur bygger på öppna diskussioner, experimenterande och reflektion. Vi uppmanar till att utmana givna förutsättningar och att överraska.

Vår innovationsprocess leder till ständigt förbättrade produkter inom bildförbättring, men även till nya produkter inom andra tillämpningar. Ett exempel på det är det avknoppade bolaget Inify Laboratories.

Innovationsförmåga bygger på kompetens, lagarbete och engagemang. För oss är det viktigt att ligga i framkant vad gäller de senaste metoderna inom AI och bildanalys. Lika viktig är kunskapen om våra marknader och våra kunders behov. För att bygga kompetens besöker vi regelbundet konferenser, mässor, kunder och kliniker. Vi har utbyten med forskargrupper och enskilda experter inom både teknologi och medicin. För oss är nyckeln till innovation det tvärvetenskapliga arbetet och att samla rätt personer i ett och samma rum.

Inom ContextVision pågår innovation hela vägen från forskning till färdig produkt med utgångspunkt i såväl världens som våra kunders utmaningar. Våra algoritmutvecklare jobbar med grundläggande kunskapsuppbyggnad inom våra teknologiområden bildanalys och AI för att säkerställa att vi ligger i teknikens framkant.

Vi har även bred kompetens inom produktledning och applikationskunskap som vi drar nytta av i den iterativa kundprocessen för att åstadkomma en så effektiv implementering och paketering som möjligt av våra lösningar.

Vår produktportfölj erbjuder robusta lösningar till kunderna

Med vår erfarenhet och kompetens inom teknologier som bildanalys och AI, förstår vi kundernas behov och definierar lösningar som svarar mot deras utmaningar. Vi har en differentierad produktportfölj för flertalet olika användningsområden och modaliteter. De lösningar som vi erbjuder är snabba och robusta, egenskaper som motsvarar sjukvårdens behov.

Genom kundanpassningar optimerar vi produkten till varje enskild kunds behov och krav.

> [Läs mer på sidan 16 om det mervärde vi skapar genom innovativa kundanpassningar.](#)

Bildförbättring för ultraljud

Ledande oberoende leverantör

ContextVision är idag den ledande oberoende leverantören av bildförbättringsmjukvara till ultraljudstillverkare. Drygt 70 procent av omsättningen härrör från ultraljud och vi arbetar idag med majoriteten av de största tillverkarna i världen.

Våra bildförbättringslösningar finns för alla typer av ultraljud – såväl system som visar tvådimensionella bildsekvenser (2D) som mer komplex utrustning där man tittar på en tredimensionell volym (3D), till exempel vid fosterdiagnostik eller hjärtundersökningar.

Tillväxten inom ultraljud

Marknaden för ultraljud beräknas växa med tre procent årligen. Ultraljud är patientsäkert eftersom metoden inte omfattar strålning av patienten och den är relativt billig jämfört med andra bildgivande modaliteter. Det finns därför en strävan att utveckla

mer avancerade funktioner och fler tillämpningsområden inom ultraljud. Det betyder att utrustningen kan användas för fler sorters undersökningar och även utanför den traditionella vården samt i mindre handhållna enheter, till exempel i hemmen. Vi bedömer att utvecklingen går mot ultraljudstillämpningar i nya industrier, såsom inom veterinära tillämpningar.

Mindre enheter ökar tillgängligheten, de blir både billigare och lättare att transportera, och tillväxten av marknaden för små handhållna enheter beräknas bli högre än den för mer avancerade system.

ContextVisions lösningar och lanseringar under året

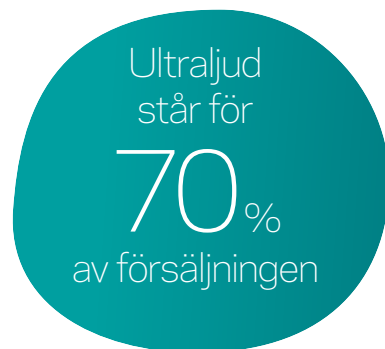
ContextVisions erbjudande inom ultraljud, produktfamiljen Rivent, bygger på en extremt flexibel plattform med produkter för alla ultraljudstillämpningar och olika produktsegment inom 2D- respektive 3D-ultraljud.

Under 2022 har vi vidareutvecklat Riventplattformen och lanserat nya funktioner för alla Riventprodukter för att ännu bättre möta kundernas och klinikernas behov av tydliga bilder med fina detaljer för snabb och korrekt diagnos.

Under 2022 har vi också lanserat Rivent Mobile som är optimerad för handhållna ultraljudsenheter där man använder mobiltelefoner och surfplattor. Produkten erbjuder ultraljudstillverkare en lösning som ger bra bildkvalitet inom en produktkategori där de själva ofta inte vill satsa interna utvecklingsresurser. Med Rivent Mobile kan de erbjuda även dessa, många gånger nya och ovana användare riktigt bra bilder.

Brusfria och detaljrika 3D bilder

Rivent 3D kombinerar fördelar med volymetrisk bildbehandling och avancerad filtrering utan att kompromissa med ett naturligt utseende.



Bildförbättring för röntgen

Lösningar med ökad effektivitet

Marknaden för röntgensystem är komplex med många olika typer av system, stillbilder och rörliga bilder, och med många olika tillämpningsområden. Cirka 20 procent av företagets omsättning härrör från röntgen. Vi har flexibla bildförbättringslösningar som kan användas för alla tillämpningsområden. Vi har bland annat en stark ställning inom veterinärmedicin, särskilt på den amerikanska marknaden.

Tillväxten inom röntgen

Vi ser fler tillverkare inom röntgen än inom andra områden men också fler, framför allt stora, tillverkare med egna bildförbättringslösningar. Med en prispressad marknad väljer tillverkarna att satsa egen utveckling i premiumsegmentet och är därför öppna för externa lösningar i övriga segment, vilket skapar

möjligheter för oss. Tillväxten inom röntgen beräknas ligga runt 5 procent de närmaste åren där störst tillväxt bedöms komma från röntgen med rörliga bilder. Det inkluderar både enklare, mobila system som kan utvecklas för att göra mer, men även inom avancerade system för till exempel hjärtundersökningar. Röntgen är också väl utbredd inom veterinärbranschen, en bransch som växer globalt.

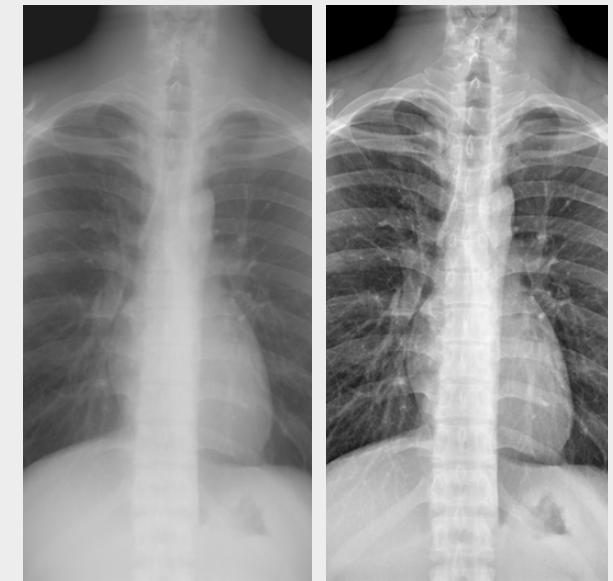
ContextVisions lösningar och lanseringar under året

ContextVisions erbjudande utgörs av plattformen Altumira. Den bygger på en kombination av AI-teknik och avancerade traditionella bildförbättringsalgoritmer. Altumira adresserar stillbildsröntgen och kan användas inom alla tillämpningsområden inom sjukvården, men även inom tandvård och veterinärmedicin. För röntgensystem där man tar rörliga videosekvenser erbjuder vi Altumira Plus.

Våra lösningar ger robust bra bildkvalitet trots stora variationer mellan patienter och undersökningar, vilket förenklar för dem som granskar bilderna att ställa snabb och säker diagnos och möjliggör ett effektivare arbetsflöde med färre omtag. ContextVisions lösningar gör det även möjligt att sänka stråldosen till patienterna med bibehållen god bildkvalitet. Under 2022 har vi lanserat ett nytt verktyg som hjälper våra kunder att själva finjustera bildkvaliteten. För övrigt har vi inom röntgen inriktat oss på innovation och utveckling av ny funktionalitet att lansera under 2023.

Överlägsen bildkvalitet för digital radiografi

Altumira förenar överlägsen bildkvalitet med förbättrad kontrast, detaljrikedom och mindre brus.



Röntgen
står för
20%
av försäljningen

Samarbete avgörande för lyckade kundanpassningar

Intervju med **Katarina Flood**, Chief Service Officer

ContextVisions lösningar bygger på ett flertal avancerade algoritmer som samspelar för att optimera bildkvalitet inom både ultraljud och röntgen. Hur de bäst samspelar är unikt för varje kund och specifika kundanpassningar behöver göras beroende på behov, användningsområden och förutsättningar.

Ansvar för dessa kundanpassningar ligger hos Application Services teamet som leds av Katarina Flood, Chief Service Officer och anställd på ContextVision sedan 2003. Katarinas team består av applikationsingenjörer som alla är högutbildade inom medicinsk bild; civilingenjör, röntgensköterska eller sonograf. Avdelningen arbetar i nära samarbete med samtliga kunder både tidigt i säljfasen, under implementationen i kundens system, och med support efter produktionssättning.

Den grundläggande uppgiften vid kundanpassning är densamma oavsett kund; att tillsammans med kundens bildexperter lyfta och förbättra det som är relevant för korrekt diagnostik och därmed skapa bättre bildkvalitet. Eftersom bildkvalitet är en subjektiv egen-

skap kan uppfattningen om vad som är bra skilja sig mellan olika kunder och geografiska regioner. Flera faktorer spelar in, såsom tidigare erfarenheter, regionala regleringar kring stråldos, aktuella trender som sätts av ledande producenter, systemets användningsområde, anatomiska förutsättningar, kundens kringutrustning eller tillbehör och dess egenskaper.

En bra kommunikation är avgörande för att förstå kundens behov och önskemål, och deras uppfattning om bildkvalitet. Den ställer höga krav på erfarenhet och kompetens inom medicinsk bild samt av ContextVisions algoritmer. Applikationsingenjörerna behöver vara lyhörda och kunna samarbeta väl med olika yrkeskategorier, där kundens representanter kan vara medicinsk personal, tekniker, forskare eller mjukvaruingenjörer, med olika sätt att uttrycka sig runt bildegenskaper. Språkliga utmaningar ska hanteras och olika valideringsprocesser stödjas. Detta arbete är en iterativ process, där applikationsingenjörerna tar del av kundens validering och bildkvaliteten justeras till dess att kundens behov är uppfyllda.

Nära samarbete bidrar till en win-win situation

– Ett nära samarbete som bygger på ömsesidigt förtroende är en win-win situation för båda parter. Det blir tydligt efter långt samarbete. Under årens lopp utvecklar våra applikationsingenjörer en nära relation med kunderna, med insyn i hur de arbetar med nyutveckling. Genom öppenhet från kundernas sida får vi en djup förståelse för deras behov och de förstår vad de behöver dela med oss för att få bästa hjälp. De anpassningar och den service vi levererar bidrar då till en väsentligt förbättrad produkt för kunden, vilket ger incitament att låta oss hjälpa till i allt fler utvecklingsprojekt. Tillsammans kan vi då växa och utveckla nästa generations ultraljudslösningar.

Kundanpassningar som bidrar till bredare produktutbud för kunden

– När kunder ger oss inblick i sina produktplaneringsplaner kan vi utnyttja vår innovationsförmåga och utveckla kundanpassningar som skapar förutsättningar för kunderna att i sin tur



segmentera sitt erbjudande för olika kundgrupper. Ett exempel på detta är när kunder kan lansera flera olika röntgenprodukter baserade på samma grundbild och därmed tillgodose behovet av olika produkter för olika användare. För kunderna har då vårt nära samarbete resulterat i ett bredare produktutbud.

På samma sätt har vi hjälpt leverantörer av röntgenutrustning att ge kliniker möjlighet att välja vilken typ av bildutseende som ska uppnås, beroende på klinikerns tidigare erfarenheter av olika detektorer. Även här har vi kunnat hjälpa kunder att bredda sin produktportfölj och nå kundgrupper som de tidigare inte haft lösningar för.

Vårt bidrag till ett mer hållbart samhälle

ContextVisions hållbarhetsarbete är direkt kopplat till vår affär, som skapar värden inte bara för våra kunder och ägare, utan också för våra medarbetare och i slutändan för patienter och samhället i stort. Arbetet syftar till att öka kundnyttan och att utveckla våra medarbetare, samt att minimera klimatavtrycket.

Samhällsnytta

Hälso- och sjukvården står inför stora utmaningar med ökande och åldrande befolkning och begränsade resurser, inte minst med tanke på klimatet och konflikter i världen. Kontinuerliga satsningar på ökad produktivitet är ett måste för att kunna fortsätta leverera vård av hög standard. Produktsäkerhet och effektivitet är av högsta prioritet hos ContextVision för att

uppfylla förväntningar och krav från våra kunder och andra intressenter. Vi arbetar systematiskt med förbättringar av produkter och processer för att säkerställa kvaliteten på våra produkter och för att minimera risker för patienter och användare.

Vårdgivare över hela världen står inför samma viktiga utmaning – som vi hjälper till att lösa – hur man kan öka patientvården och samtidigt hantera begränsade resurser. ContextVision tillhandahåller intelligent teknik som förbättrar vården för fler människor. Visionen är att bidra till att möjliggöra dessa förändringar av hälso- och sjukvården.

Code of Conduct

Bolagets uppförandekod, Code of Conduct, bygger på att med kunden och resultatet i fokus agera på ett sätt som främjar etiskt beteende, integritet, förtroende och ansvar – allt inom ramen för respekt och omsorg om andra.

ContextVision respekterar och följer konkurrenslagor, miljölagstiftning, arbetsrätt, säkerhetskrav och andra bestämmelser och

föreskrifter relevanta för vår verksamhet. Utöver att följa de regler som gäller för såväl finansiell rapportering som anställningsvillkor och anställdas rättigheter har vi högt ställda mål och krav på produktsäkerhet och sekretess. Vi accepterar inte korruption och arbetar för att säkerställa att det inte förekommer inom bolaget eller bland våra samarbetspartners.

ContextVision stöder och respekterar internationella konventioner om mänskliga rättigheter. Vi har också åtagit oss att följa lokala arbetslagor. Alla former av trakasserier och övergrepp, oavsett syfte, är oacceptabla och vi främjar mångfald och likabehandling.

Regleringar


ContextVision levererar mjukvarulösningar till tillverkare av medicinteknisk utrustning. Det är en industri som är starkt reglerad och företaget agerar i enlighet med gällande lagar, förordningar och standarder. Vi har i enlighet med medicintekniska och andra regelverk ett väl etablerat kvalitetssystem som är certifierat enligt EN ISO 13485:2016.

Våra kvalitetssäkringsrutiner är utformade för att kontinuerligt förbättra produktens säkerhet och effektivitet före, under och efter att den har levererats till kund. Varje år granskas hur ContextVisions kvalitetsarbete lever upp till standarder och regelverk. Både interna och externa certifieringsrevisorer uppmärksammar oss på eventuella brister som behöver åtgärdas.

Klimatavtryck

Våra produkter är helt mjukvarubaserade, vilket innebär att vår inverkan på klimatet främst är relaterad till affärsresor och kontor. Vi försöker alltid minimera resursförbrukningen på våra kontor och resor inom Sverige sker alltid med tåg.

Pandemin medförde en ökad digitalisering och minskade både antalet resor och resurserna på våra kontor. Vi har utvecklat nya effektiva arbetssätt både internt och med våra kunder, vilka vi avser behålla till stor del, dock utan att förglömma betydelsen av det fysiska mötet.



Våra medarbetare

Vår främsta styrka med fokus på kunderna

Hos ContextVision stöttar och stimulerar vi varandra för att kontinuerligt utvecklas över förväntan, både som individer och som företag. Vi visar engagemang, tar ansvar och strävar efter att uppnå resultat.



Företagskultur och värderingar

ContextVisions arbetsmiljö är kreativ och präglas av fokus på gemensamma mål. Företaget uppmuntrar teamwork och har högt förtroende för medarbetarna. Vi delar entusiasm och kunskap och lyssnar nyfiket på varandra.

För att vara framgångsrika i vår verksamhet utgår vi från sex grundläggande värderingar. Det är vår övertygelse att vi som bolag blir mer framgångsrika ju mer vi lever efter våra värderingar.

Våra medarbetares välmående i centrum

För att nå framgång i affärer är det viktigt att vara ett friskt företag med friska medarbetare. Vi strävar efter en hälsosam arbetsmiljö och atmosfär. Vårt mål är att erbjuda en arbetsplats där alla stimuleras och uppmuntras, där vi stöttar medarbetarnas välbefinnande och där varje medarbetare känner sig trygg och respekterad. Vi följer upp arbetsbelastningen, stödjer aktiviteter som främjar hälsa och välmående, och vi utför aktiviteter för att bygga ett starkare team ur ett socialt perspektiv.

Vi säkerställer långsiktig hälsa genom att vara proaktiv och snabbt vidta åtgärder vid behov. Vi tillåter flexibilitet för att stödja en sund balans mellan arbete och privatliv.

Under 2022 höjdes friskvårdsbidraget med 33 procent. Alla medarbetare erbjuds en hälsokontroll vartannat år. Vi följer regelbundet våra medarbetares engagemang, arbetsbelastning och välmående inom nio områden, vilket gör att vi kan säkerställa hälsa även vid distansarbete, och vi ser mycket goda resultat

Våra värderingar

Customer focus

Våra långvariga internationella kundrelationer bygger på förtroende och respekt. Vår framgång är beroende av att vi förstår våra kunders behov.

Result orientation

Vi prioriterar långsiktiga sunda affärer. Vi når våra mål genom att fokusera på kundleveranser. Transparens är av största vikt. Vi anpassar oss snabbt till nya omständigheter.

Confidence

Vi är stolta över vårt företag och dess produkter. Vi tror att allt är möjligt och vi är inte rädda att testa nya idéer. Vi tar vara på de lärdomar vi får genom modet att pröva nytt.

Innovation

Innovation kräver inte bara teknik, utan också nya perspektiv och vi främjar tänkandets mångfald. Vi testar våra idéer med vetenskapliga metoder och är inte nöjda förrän vi vet varför något fungerar eller inte.

Teamwork

Vår framgång bygger på professionellt lagarbete. Vi har ett öppet sinne för olika synpunkter. Vi möter varandra med respekt, vi är konstruktiva och tror på konsensus.

Atmosphere

Vår respekt för alla människor skapar en inkluderande atmosfär. Vi värdesätter att vi representerar olika kulturer och erfarenheter. Vi delar med oss av vår entusiasm och kunskap – och firar våra framgångar gemensamt.

Daniel Alamidi, produktchef sedan 2022

– Som produktchef följer jag produkterna från idé till lansering och jag arbetar tvärfunktionellt med de flesta teamen på bolaget; framför allt försäljning-, marknad-, applikation- och R&D.



Det är viktigt för mig att lyssna på våra kunder och förstå deras behov så att vi kan utveckla produkter som bidrar med värde. Det är jättespännande att träffa dem, diskutera och förstå deras utmaningar för att sedan omsätta insikterna till rätta lösning. Varje kund är unik och har olika uppfattning om vad en bra bild är och det ska bli rätt varje gång. Det gör att varje möte är unikt. Vi optimerar bilder som genereras av den medicintekniska utrustningen där vår mjukvara integreras. När vi har utvecklat och levererat en lösning får personalen på sjukhusen och kliniker bättre förutsättningar till att ställa snabbare och korrekta diagnoser. Våra lösningar förbättrar och effektiviserar alltså sjukvården, vilket är en fantastisk känsla.

Jag har varit på ContextVision i fem månader och med en så familjär stämning på bolaget blir man snabbt en i teamet och alla delar med sig av erfarenheter och kunskaper. Det finns alltid kompetens inom räckhåll. Nu ser jag fram emot att fortsätta utveckla innovativa lösningar tillsammans med mina fina kollegor, och att göra skillnad!

år efter år. Totalresultatet för 2022 uppgick till 8,1 jämfört med index 7,5.

Kontinuerligt arbetsmiljöarbete

ContextVision arbetar systematiskt med arbetsmiljön i enlighet med AFS 2001:1 genom att identifiera risker, upprätta långsiktiga handlingsplaner och vid behov vidta omedelbara åtgärder.

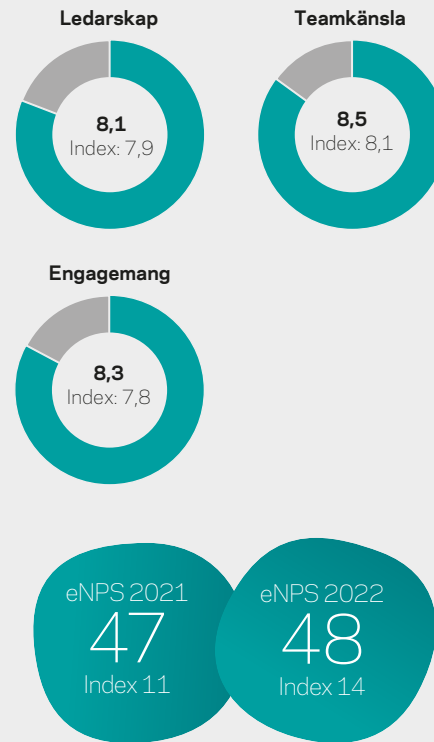
Företagets skyddskommitté följer arbetsmiljöarbetet genom en årlig översyn som omfattar granskning av policyer och rutiner för arbetsmiljöutvärdering och förbättringar, kompetensutvärdering, uppföljning av medarbetarundersökningar och resultat av genomförda åtgärder, riskbedömning samt uppföljning av rapporteringspliktiga incidenter.

Våra talanger

Vår verksamhet kräver professionalism och kvalitet, och en viktig förutsättning för detta är att ha medarbetare med rätt kompetenser, förmågor, erfarenheter och värderingar. Företagets ambition är att hålla världsklass, och våra motiverade och begåvade medarbetare är avgörande för att nå dit. Vi strävar efter att ständigt utveckla våra nuvarande talanger samtidigt som vi attraherar nya.

För att säkerställa att vi håller hög kvalitet i vår rekryteringsprocess tillämpar ContextVision en "fyraögonsprincip"; minst två personer intervjuar och utvärderar en kandidat under anställningsprocessen. Alla rekryteringsprocesser genomförs med högsta etiska

ContextVision följer medarbetarnas hälsa och välmående genom veckovisa temperaturmätningar



Medarbetarnöjdheten i ContextVision ökade under 2022 och ligger avsevärt högre än genomsnittligt index.

Anneke Meyer, forskare sedan drygt ett år

– Jag började på ContextVision för lite mer än ett år sedan. Med studier inom medicinsk bildbehandling och en doktorsexamen inom området, ville jag vara nära forskningen. Genom att flytta till industrin får jag nu vara med i utvecklingen av produkter som faktiskt gör skillnad. ContextVision erbjöd detta, och är dessutom ett både innovativt och internationellt företag med djup kunskap inom bildförbättring och AI. Det gick inte att motstå så min man och jag bestämde oss för att flytta från Tyskland till Sverige så att jag kunde börja på ContextVision.

I mitt team utforskar vi idéer till nya produkter. Det handlar både om grundläggande forskning och om att utveckla algoritmer och utvärdera dem när de väl passerat förstudiestadiet. Mitt nuvarande fokusområde är därför röntgen. Jag uppskattar verkligen blandningen av ett mer strukturerat arbetssätt som i ett projekt, med möjligheten att utforska områden vars resultat inte alltid går att

förutse. Teamarbetet med mina kollegor motiverar och inspirerar, precis som samarbetet med partners från både den kliniska och OEM-sidan. Det är en häftig upplevelse att tillsammans utveckla produkter som ger mer värde för våra kunder.

Jag kände mig välkommen från första dagen och mitt första år här har gått så fort. Jag är jätteglad över att vara en del av ContextVision, med kollegor som uppskattar och hjälper varandra, och med mycket roligt även efter jobbet.





standard. Alla kandidater ska behandlas med integritet och deras ansökningar hållas konfidentiella. ContextVision ska ge en ärlig och objektiv bild av företaget, rollen och anställningsvillkoren. Båda parter ska kunna fatta ett väl avvägt beslut innan en anställning avtalas.

Vi är stolta över att medarbetarnöjdhet eNPS (Employee Net Promoter Score) för 2022 uppgick till 48. Det visar att våra anställda är engagerade och villiga att rekommendera oss som arbetsgivare. Det var också en ökning från 2021 då eNPS uppgick till 47. Motsvarande index för samtliga företag som använder mätmetoden uppgick till 14.

mendera oss som arbetsgivare. Det var också en ökning från 2021 då eNPS uppgick till 47. Motsvarande index för samtliga företag som använder mätmetoden uppgick till 14.

Mångfald och inkludering

Mångfald och inkludering är en naturlig del av vår affärsverksamhet och innebär att alla har samma rättigheter, möjligheter och skyldigheter. Alla sökande behandlas

lika, både i interna och externa rekryteringsprocesser, och ContextVision strävar efter att möjliggöra intern karriärutveckling och välkomnar interna sökande till lediga tjänster.

Vi har haft förmågan att attrahera kompetenta medarbetare från många delar av världen och av flera olika nationaliteter. Det är fantas-

tiskt att vi gång på gång hittar nya medarbetare som väljer att flytta till Sverige för att arbeta på ContextVision och vi är måna om att hjälpa dem att integreras i både organisationen och samhället. Vår multinationella prägel är en av våra styrkor, inte minst i våra relationer med kunder och samarbetspartners.

Lars Floreby, Senior applikationsingenjör sedan 24 år

– I rollen som applikationsingenjör är jag kundens huvudsakliga kontakt är det gäller bildbehandling, bildkvalitet och våra produkters tekniska egenskaper. Det kräver intresse för flera tekniska områden men även för medicinska frågeställningar. Det allra viktigaste är att förstå kundernas behov utifrån slutanvändarens arbetsflöde eller miljö. Våra kundrelationer är oftast långvariga och vi strävar alltid efter att vara en samarbetspartner snarare än bara en komponentleverantör.

Efter coronapandemin har vi äntligen börjat träffa våra kunder fysiskt igen, vilket är ovärderligt för att förstå deras behov och hur vi på bästa sätt kan hjälpa dem. Nära samarbeten med kunderna ger oss också uppslag till produktförbättringar och nya projekt.

Den tekniska utvecklingen inom ultraljud har under de senaste åren varit mycket snabb, där tredimensionell avbildning blivit allt vanligare inom flera kliniska tillämpningar. Under 2022 lanserade ContextVision Rivent3D, den tredje generationen för tredimensionell bildförbättring och



det har varit otroligt stimulerande att vara en del i det lagarbete. Projektet har omfattat algoritmutveckling, mjukvaruoptimering, anpassning av visualiseringsmetoder, produktframtagning och slutligen integration och kundanpassning hos de första kunderna.

ContextVisions aktie

Bolaget hade sammanlagt 77 367 500 aktier per den 31 december 2022. Det har inte förekommit några återköp av bolagets aktier under 2022, och ej heller några andra förändringar i bolagets aktiekapital. Bolaget har inga aktier i eget förvar. Den 9 februari 2022 genomfördes en utdelning av aktierna i det helägda dotterbolaget Inify Laboratories AB till ContextVisions aktieägare.

Det finns tre individuella aktieägare som var för sig kontrollerar mer än 10 procent av bolagets aktier. Aktieägaren "Monsun AS" kontrolleras av styrelseledamoten Magne Jordanger med familj.

Fritt överlåtbara aktier

Det finns inga restriktioner i bolagsordningen för handel med bolagets aktier.

Eget kapital och utdelning

Bolaget ska ha ett eget kapital på en nivå som överensstämmer med dess mål, strategi och riskprofil. Den nuvarande solida likviditeten överensstämmer med bolagets ambitioner om framtida tillväxt. Styrelsen informeras regelbundet om nivån på det egna kapitalet, för att försäkra sig om att den motsvarar en lämplig nivå.

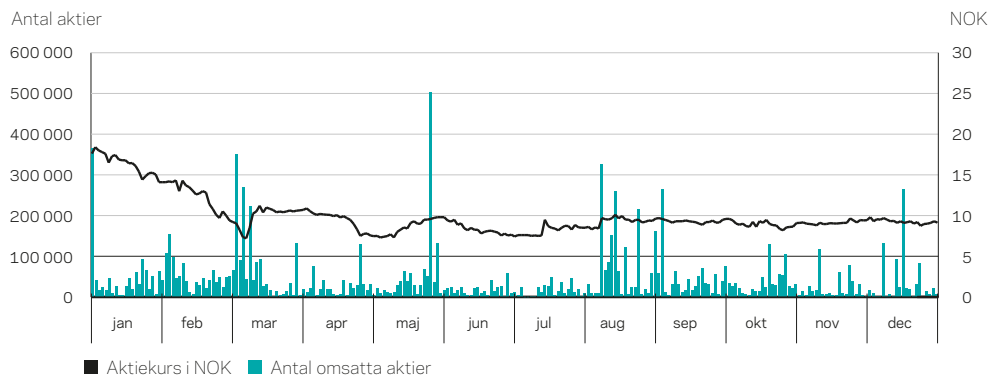
För räkenskapsåret 2022 föreslår styrelsen en utdelning på 0,30 kronor per aktie till årsstämman. Utdelningsförslaget för 2022 uppgår till cirka 23,2 MSEK.

Aktieutveckling under året

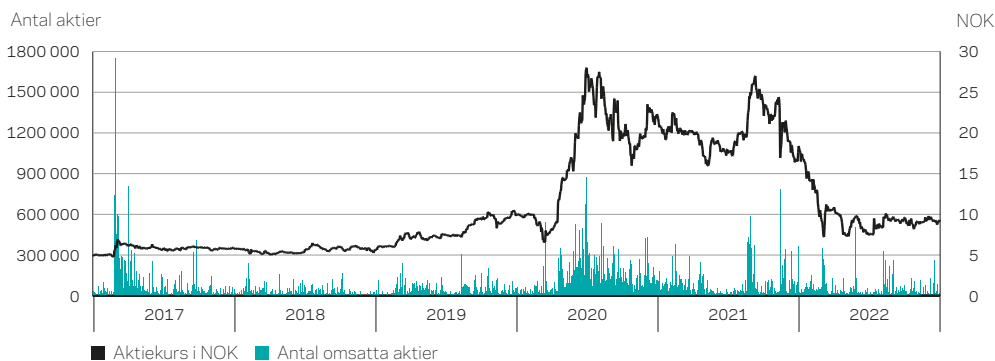
ContextVisions aktie började med en nedgång under första kvartalet, men har sedan dess legat på en stabil nivå. Från en ingående kurs på 16,30 NOK vid årsskiftet 2021 hade ContextVisions aktie, efter utdelning av Inify aktier och avlutat år 2022, en slutkurs på 9,14 NOK. Den högsta noteringen under året, i januari 2022, var 18,63 NOK.

De 10 största aktieägarna per den 31 december 2022	Antal aktier	Andel (%)
MONSUN AS	23 000 000	29,73
Sven Günther-Hanssen	8 516 670	11,01
Martin Hedlund	8 316 660	10,75
State Street Bank and Trust Comp	4 282 185	5,53
TAURI AS	3 883 275	5,02
MP PENSJON PK	2 578 023	3,33
BRAS KAPITAL AS	2 120 374	2,74
Danske Bank A/S	1 726 970	2,23
STAVLAND	1 700 000	2,20
Swedbank AB	1 174 346	1,52
Övriga	20 069 024	25,94
Totalt antal utestående aktier	77 367 500	100,00

ContextVisions aktie och omsättning under 2022



ContextVisions aktie och omsättning 2017-2022



Aktieägarinformation

Information från ContextVision distribueras genom börsen, via pressreleaser, rapporter och presentationer. Denna information finns tillgänglig på Oslo Börs' webbplats hos Euronext www.euronext.com och/eller på bolagets webbplats www.contextvision.se. En videopresentation hålls vanligtvis i samband med publiceringen av varje kvartalsrapport.

Vid förfrågningar, vänligen använd e-postadressen: finance@contextvision.se

Ägarförhållanden

Bolaget är sedan 1997 noterat på Oslo Börs, med beteckningen CONTX.

Aktieinformation

Benämning	CONTX
Handelsplats	Oslo Stock Exchange
Noteringsår	1997
Börsvärde (vid årsskiftet)	748 MSEK
ISIN	SE0014731154
Antal aktier	77 367 500
Handelsvaluta	NOK
Sektor	Health care
GICS	35103010
LEI-kod	549300DGB24U1VKHC98

Förvaltningsberättelse

Styrelsen och verkställande direktören för ContextVision AB (publ), med organisationsnummer 556377-8900, avger härmed följande årsredovisning och koncernredovisning för räkenskapsåret 1 januari - 31 december 2022. Alla belopp är i SEK, såvida inte annat angetts. ContextVision AB (publ) har sitt säte i Linköping och är moderbolag i ContextVision koncernen. Bolaget är noterat på Oslo Börs sedan 1997.

ContextVision är ett medicintekniskt mjukvarubolag som specialiserat sig på bildanalys och bildbaserade medicinska tillämpningar. Bolaget är den globala marknadsledaren inom bildförbättring och är en mjukvarupartner till ledande tillverkare av bildgivande system över hela världen. Dess banbrytande teknik hjälper läkare att tolka medicinska bilder, en avgörande grund för bättre diagnos och behandling. ContextVision var branschpionjär för mer än 30 år sedan och satsar sedan flera år tillbaka kraftigt på forskning och utveckling. Satsningen syftar till att utveckla nya applikationer med hjälp av den senaste tekniken inom exempelvis artificiell intelligens. Den intensiva satsningen på forskning och utveckling skapar förutsättningar för framgång under kommande år.

Väsentliga händelser under året

Året 2022 inleddes med utdelningen av Inify Laboratories AB till ett värde av 31,75 MSEK, motsvarande 0,41 SEK/aktie. Under tiden som Inify var en del av ContextVision följdes utvecklingen inom Inify som ett rörelsesegment. Efter utdelningen av Inify Laboratories AB finns det endast ett rörelsesegment inom ContextVision AB.

Den 25e januari 2022 tillträdde Markus Hökerberg som interim CFO och den 1 augusti

tillträdde Gerald Pötzsich som ny vd. Gerald Pötzsich har lång erfarenhet från internationella affärer och medicinteknisk industri. ContextVision har nu en stark ledningsgrupp på plats, med betydande erfarenhet från det medicinska bildbehandlingsområdet och rätt bakgrund för att driva organisationens fortsatta framgång och lönsam tillväxt.

Organisationen har under året förstärkts med flera nyckelfunktioner inom utveckling, produkt och marknad. Produktutvecklingen stöds nu av två dedikerade team för forskning och utveckling, ett fokuserat på ultraljud, det andra på röntgen. Vi förstärkte även vår sälj- och marknadsorganisation med en nyanställning av produktchef för röntgen och MR och vi utökade även vårt applikationsteam.

Lättnader av restriktionerna efter pandemin har haft en positiv effekt genom att vi återigen kan träffa kunder och partners. Vår närvaro vid årets RSNA (Radiological Society of North America) mässa var mycket uppskattad.

Under året lanserades Rivent Mobile, vår senaste produkt inom ultraljud, som vänder sig till den snabbt växande marknaden av mobila ultraljudsenheter och som har fått mycket god respons från marknaden. För våra övriga ultraljudsprodukter har vi fortsatt vår utveckling inom både 2D och 3D.

I de finansiella rapporterna redovisas resultat och utfall för den kvarvarande verksamheten medan resultat och utfall från den avvecklade verksamheten redovisas separat i not, i enlighet med gällande redovisningsstandard.

Koncernens försäljning för helåret 2022 nådde 117,8 MSEK (98,1) vilket innebar ytterligare ett försäljningsrekord. All försäljning härör till den kvarvarande verksamheten. De största produktgrupperna är ultraljud och röntgen där ultraljud representerade den största tillväxtgruppen under året. Asien är fortsatt den största marknaden, följt av Europa och USA respektive. Asien står för den procentuellt största tillväxten under 2022 med en försäljningsökning på 31,0 procent.

Koncernens totala rörelseresultat för 2022 uppgick till 36,6 MSEK (-9,0) medan rörelseresultatet för den kvarvarande verksamheten uppgick till 41,1 MSEK (44,4).

Styrelse och ledning

Vid den ordinarie årsstämma i maj 2022 omvaldes Olof Sandén till styrelseordförande samtidigt som Martin Hedlund, Sven Günther-Hanssen, Magne Jordanger och Martin Ingvar omvaldes som styrelsemedlemmar. Styrelsen har under året bestått av 5 medlemmar, alla män. Totalt har det hållits 11 styrelsemöten under året.

Styrelsemedlem	Antal möten	Aktieinnehav 2022-12-31
Olof Sandén (ordförande)	11	3 000
Martin Hedlund	11	8 316 660
Sven Günther-Hanssen	11	8 516 670
Magne Jordanger	7	23 000 000
Martin Ingvar	11	12 000

Ola Lindblad var tillförordnad vd under perioden 1 januari till 31 juli 2022. Lindblad har närvarat vid samtliga styrelsemöten under perioden och har löpande informerat styrelsen om företagets verksamhet.

Den 1 augusti tillträdde Gerald Pötzsich som vd. Pötzsich har medverkat vid samtliga styrelsemöten sedan den 1 augusti och har löpande informerat styrelsen om företagets verksamhet. Per den 2022-12-31 ägde Pötzsich 15 000 aktier i bolaget.

Årsstämma

Den 4 maj 2022 höll ContextVision årsstämma i Stockholm.

- Årsredovisning och revisionsberättelse för moderbolaget och koncernen avseende 2021 föredrogs och fastställdes
- Beslutades att disponera resultatet enligt styrelsens förslag

- Beslutades att bevilja styrelsens ledamöter och vd ansvarsfrihet
- Fastställdes ersättning till styrelse
- Fastställdes ersättning till revisor enligt löpande räkning
- Martin Hedlund, Sven Günther-Hanssen, Magne Jordanger och Martin Ingvar omvaldes som styrelsemedlemmar och Olof Sandén omvaldes som styrelsens ordförande
- Valdes Grant Thornton, Stockholm, som revisionsbyrå

Pågående rättsprocesser

ContextVision har inte varit inblandad i någon rättsprocess under 2022.

Finansiell information

Intäkter

Under 2022 ökade nettoomsättningen med 20,1 procent och uppgick till 117,8 (98,1) MSEK. Förändringen förklaras av högre licensintäkter och positiva valutaeffekter.

ContextVision påverkas av förändringar i växelkurserna för EUR, USD och JPY i förhållande till SEK, då bolagets fakturering huvudsakligen görs i dessa valutor, medan större delen av kostnaderna är i SEK, följt av USD och EUR. Under 2022 har förändringar i valutakurserna haft en genomsnittlig positiv effekt på omsättningen på 10 procent. En finansiell riskpolicy, fastställd av styrelsen, utgör ramverket för hur bolaget hanterar finansiella risker. Se not 23 för detaljer rörande känslighetsanalys.

Rörelseresultat

Under 2022 minskade rörelseresultatet till 41,1 MSEK (44,5) för kvarvarande verksam-

het, vilket motsvarar en rörelsemarginal om 34,9 procent (45,3). Resultatet för kvarvarande verksamhet 2022 är lägre än resultatet 2021, på grund av att kostnaderna var lägre i 2021. Under 2021 delades gemensamma kostnaderna mellan kvarvarande och avvecklad verksamhet, under 2022 bär kvarvarande verksamhet dessa kostnader själv. För mer detaljer se sid 5.

Personal

Vid årets slut hade ContextVision totalt 35 (53) fast anställda i koncernen, varav 33 personer var anställda i Sverige och en person i USA och en person i Kina. Genomsnittligt antal anställda i koncernen under 2022 var 37 (49) personer. Av de totalt 35 anställda vid årets slut, fördelar sig 12 på forskning och utveckling, 15 på försäljning, marknadsföring och kundsupport, samt 8 på företagsledning, administration och regulatoriska frågor. ContextVisions utvecklingskontor är beläget i Linköping, Sverige, och kontoret för försäljning och marknadsföring finns i Stockholm, Sverige. I genomsnitt för 2022 var 29 procent av bolagets anställda kvinnor och 71 procent var män.

Personalkostnaden för forskning och utveckling under året uppgick till 15,0 MSEK (21,4). Under året har ContextVision aktiverat kostnader för produktutveckling med 3,7 MSEK (1,4), varav 1,8 MSEK (1,2) avser aktiverade personalkostnader. En central del i ContextVision strategi är ett stort fokus på innovation och genom investeringarna i forskning & utveckling läggs grunden till nästa generation av produkter. Under 2022 har ContextVision fortsatt att investera i både befintliga och framtida produkter. Aktiverade utvecklings-

kostnader utgör den sista delen av processen från forskning till färdig produkt och där vi med stor säkerhet kan säga att utvecklingen kommer att leda till en säljbar produkt.

Incitamentsprogram

År 2011 introducerade styrelsen och bolagets ledning ett incitamentsprogram för hela personalen, genom upprättandet av en vinstandelsstiftelse. Programmets avsikt är att skapa gemensamma målsättningar för alla anställda genom att en del av bolagets överskott sätts av till en vinstandelsstiftelse, under förutsättning att vissa definierade mål uppnås. Målen är relaterade till försäljning, kundrelationer, produktutveckling och forskningsprojekt. Medlen i vinstandelsstiftelsen investeras i ContextVisions aktier.

För resultat under perioden 2018 - 2021 hade stiftelsen per 31 december 2022 förvärvat 148 253 aktier. För år 2022 är avsättningen till stiftelsen 1,3 MSEK och aktieköp kommer att ske under 2023. I enlighet med stiftelsens regler såldes aktierna från 2017 års avsättning (totalt 60 900 ContextVision aktier samt 6 090 Inify Laboratories aktier) under 2022, och avkastningen från försäljningen utskiftades till de anställda.

Finansiell ställning

ContextVisions balansomslutning uppgick till 97,7 MSEK (110,6) per 31 december 2022 och soliditeten var 68,1 procent (34,2). Förändringen av koncernens balansomslutning och soliditet förklaras främst av utdelningen av Inify Laboratories AB i februari 2022. Vid årsskiftet uppgick de kortfristiga fordringarna till 35,0 MSEK (28,6). Fordringarna utgörs huvud-

sakligen av kundfordringar. ContextVision har inga lån.

Kassaflöde och likviditet

Under 2022 ökade kassaflödet från den löpande verksamheten och uppgick till SEK 25,9 M (9,5). Rörelsekapitalet, justerat för utdelningen av Inify, uppgick till 55,5 (67,4) procent av nettoomsättningen de senaste 12 månaderna. Minskningen förklaras till största delen av den ökade nettoomsättningen. Kassaflödet från investeringsverksamheten uppgick till -5,3 MSEK (-4,7). Investeringar i immateriella anläggningstillgångar uppgick till 3,7 MSEK (1,4) och utgörs av aktiverade utvecklingsutgifter för personal med 1,8 MSEK (1,2) och övriga kostnader med 1,9 MSEK (0,2). Kassaflödet från finansieringsverksamheten uppgick till -25,7 MSEK (-4,2). Förändringen förklaras främst av överföringen av likvida medel till det helägda dotterbolaget Inify Laboratories AB inför utdelningen. Årets kassaflöde uppgick till -5,1 MSEK (0,6) och per den 31 december 2022 uppgick koncernens likvida medel till 41,9 MSEK (46,9).

Aktivering av utvecklingsutgifter

ContextVision är ett forsknings- och utvecklingsorienterat företag, som gör stora investeringar i utvecklingen av olika mjukvarulösningar inom bildanalys och bildbaserade medicinska tillämpningar. Per den 31 december 2022 arbetade 12 medarbetare med forskning och utveckling, vilket motsvarar 34 procent av totala antalet anställda.

Utvecklingsutgifter uppgående till 3,7 (1,4) MSEK aktiverades, en ökning med 264 procent. Enbart produktutveckling som uppfyller

kraven för aktivering enligt IAS 38 bokförs som immateriella tillgångar, se not 1 för vidare information.

Bolagets aktiverade utvecklingsutgifter för 2022 hänför sig till totalt fyra utvecklingsprojekt. Två av utvecklingsprojekten färdigställdes under 2022, Rivent Mobile och Rivent 3D, två nya produkter som nu är släppta till marknaden. De resterande två utvecklingsprojekten pågår vidare in i 2023.

Avskrivningar

Under 2022 ökade de totala avskrivningarna för kvarvarande verksamhet med 36 procent till 7,9 MSEK (5,8). Avskrivningarna på leasingtillgångar för hela koncernen uppgick till 4,5 MSEK (4,1). Avskrivningarna på aktiverade utvecklingsutgifter för kvarvarande verksamhet minskade med 12,5 procent till 2,8 MSEK (3,2). Minskningen förklaras av att projekt har nått sin fulla avskrivningstid.

Bolagets aktiverade utvecklingsutgifter för 2022 hänför sig till totalt 4 utvecklingsprojekt. Av de fyra utvecklingsprojekten under året pågick två vid årsslutet 2022. Den produkt som tidigare utvecklats för affärsområdet Digital patologi överläts till dotterbolaget Inify Laboratories AB i samband med avknoppningen av bolaget i början av 2022. Tidigare års aktiveringar avser olika produkter relaterade till företagets grundteknologi GOP View, främst inom Ultraljud.

Avskrivningstid för utvecklingsutgifter är 5 år. Linjär avskrivning tillämpas över nyttjandeperioden från det att produkten har lanserats. Beträffande samtliga aktiverade utvecklingsutgifter, har nyttjandevärde beräknats för att kontrollera att det inte underskrider bokfört

värde. Av årets aktiverade utgifter för utveckling avser 1,8 MSEK (1,2) personalkostnader.

Periodens resultat och resultat per aktie

Resultat efter skatt för den kvarvarande verksamheten under 2022 uppgick till 33,3 MSEK (34,9), vilket innebär att resultatet per aktie uppgick till 0,43 SEK (0,45). Skattekostnaden för året uppgick till 7,7 MSEK (9,5).

Koncernen och moderbolaget

Koncernen består av moderbolaget Context-Vision AB samt det helägda amerikanska dotterbolaget ContextVision Inc.

Moderbolaget har sitt säte i Linköping, där forskning och utveckling bedrivs. Försäljning, marknadsföring och företagsledning hanteras från bolagets kontor i Stockholm. All extern försäljning sker från moderbolaget.

Dotterbolaget ContextVision Inc. hade vid årsskiftet en anställd, och kontoret finns i Naperville/Chicago, Illinois. Den anställde är i första hand ansvarig för försäljning och kundsupport mot kunder i USA, och upprätthåller därigenom bolagets lokala närvaro. Dotterbolaget står för en mindre del av koncernens verksamhet. Ingen extern försäljning sker via dotterbolaget.

Väsentliga händelser efter räkenskapsårets utgång

Inga väsentliga händelser har inträffat efter räkenskapsårets utgång.

Utsikter för år 2023 och framåt

Bolaget kommer framöver att åter fokusera på utveckling av innovativa produkter för bildförbättring och att vara en betrodd leve-

rantör till stora globala tillverkare inom affärsområdet.

Inom området bildförbättring ser ledningen möjligheter att fortsätta växa ytterligare och kommande investeringar i forskning och produktutveckling fokuserar på att möta de förväntade marknadsbehoven. Bolaget har alltid haft ett starkt fokus på nyutveckling och förbättring av produktportföljen, vilket bidrar till att ContextVision kan behålla sin position som marknadsledare inom området.

Förslag till vinstdisposition, moderbolaget

Till årsstämans förfogande (SEK)	2022
Balanserat resultat inklusive fond för verkligt värde	9 004 139
Årets resultat	29 058 682
	38 062 821

Styrelsen föreslår att:

Till aktieägarna utdelas	-23 210 250
I ny räkning överföres	14 852 571

Styrelsens yttrande över den föreslagna utdelningen

Styrelsen lämnar följande motiverade yttrande enligt 18 kap 4 § aktiebolagslagen: Styrelsen anser att ContextVisions ekonomiska ställning är god samt att den föreslagna utdelningen ej hindrar bolaget eller koncernen från att fullgöra sina förpliktelser på kort och lång sikt samt att det ej heller hindrar bolaget eller koncernen från att fullgöra erforderliga investeringar. Koncernens likvida medel uppgår den 31 december 2022 till 41,9 MSEK (46,9) och koncernen förväntas under 2023 att generera ett positivt kassaflöde. ContextVisions styrelse

föreslår en utdelning på 0,30 MSEK per aktie, motsvarande en total utdelning till aktieägarna på 23,2 MSEK. Utdelningen motiveras av koncernens starka balansräkning och tilltro till koncernens framtida utveckling. Vidare har styrelsen beaktat bolagets förmåga att i rätt tid infria föreliggande och förutsedda betalningsförpliktelser samt fullföljandet av investeringar har beaktats. Soliditeten och likviditeten är, mot bakgrund av att bolagets och koncernens verksamhet fortsatt bedrivs med lönsamhet, betryggande. Koncernens soliditet uppgår till 58,1 procent efter föreslagen utdelning. Beträffande bolagets och koncernens resultat och ställning i övrigt hänvisas till årsredovisningens resultat- och balansräkningar, rapporter över totalresultat, kassaflödesanalyser och noter. Styrelsens bedömning är att den föreslagna utdelningen inte hindrar bolaget, och övriga i koncernen ingående bolag, från att fullgöra sina förpliktelser, inte heller att fullgöra erforderliga investeringar. Den föreslagna utdelningen kan därmed försvaras med hänsyn till vad som anförs i 17 kap 3 § andra och tredje stycket (försiktighetsregeln) aktiebolagslagen. Beträffande moderbolagets och koncernens resultat och ställning i övrigt hänvisas till efterföljande räkningar samt tilläggsupplysningar.

Risker och osäkerheter

ContextVisions största riskfaktorer inkluderar den affärsrisk som hänger samman med det allmänna finansiella läget, nivån av hälsovårdsinvesteringar på olika marknader, valutarisker, företagets förmåga att rekrytera och behålla kvalificerad personal samt effekten av politiska beslut.

Konsolideringar inom den medicinska industrin uppstår med jämna mellanrum, vilket kan förändra kundens situation. Vid sidan av konsolideringar kommer nya aktörer in på marknaden och utmanar de etablerade bolagen. Dessa trender innebär både hot och möjligheter för ContextVision.

Operativa risker

De operativa riskerna är i huvudsak identifierade som ett beroende av de största kunderna, där 70 procent av intäkterna hänför sig till ungefär 8 olika kunder.

Säsong- och produktionsvarianser

Bolaget påverkas generellt sett inte av säsongvariationer, men är däremot väldigt beroende av kundernas produktionscykler. Om kunden till exempel blir försenad i lanseringen av en ny produkt eller ett nytt system, uppstår motsvarande fördröjning i bolagets försäljning av licenser.

Säljprocessen för nya produkter och uppgraderingar är vanligtvis lång, då integrationen av en ny produkt i kundernas produktlinje måste anpassas för att passa kundens övergripande plan och tillsättning av resurser.

Forskning och produktutveckling

ContextVision utvecklar avancerad och specialiserad mjukvara för medicinsk bildbehandling, och företaget står därmed risken under forsknings- och produktutvecklingsfasen. Ledningen gör kontinuerliga projektuppföljningar och säkerställer kvaliteten för att minimera de tänkbara riskerna.

Förmågan att följa marknadstrender och identifiera nya marknadsbehov är avgörande. Detta analyseras regelbundet inom särskilda produktteam och av ledningen. Nära samarbeten med kunder bidrar även det till att kommande behov och trender kan identifieras och analyseras.

Personal

Bolaget är beroende av välkvalificerade anställda, vilket skulle kunna ses som en riskfaktor när det gäller nyckelmedarbetare. Då ContextVision de senaste åren investerat i utveckling av ny teknologi, är bolaget beroende av sin förmåga att rekrytera, vidareutveckla och behålla kompetenta anställda.

Finansiella risker

En finansiell riskpolicy fastställd av styrelsen utgör ramverket för hur bolaget hanterar finansiella risker. Bolaget har tydliga mandat och begränsningar för finansiella aktiviteter.

Koncernens finansiella instrument består av banktillgodohavanden, kundfordringar, leverantörsskulder, andra kortfristiga skulder och derivat som utgörs av valutaterminer.

Ränterisk

Koncernens ränterisk hänför sig enbart till banktillgodohavanden, bolaget har inga lån eller övriga åtaganden som kan medföra en ränterisk.

Valutarisk

Under 2022 uppgick faktureringen i EUR till cirka 62 procent (60) av total fakturering, faktureringen i USD uppgick till cirka 23 procent (25), och faktureringen i JPY uppgick till 14 procent (15). Bolaget förutser inga större förändringar i fördelningen mellan valutorna under det kommande året jämfört med 2022.

Då all fakturering sker i utländsk valuta, medan merparten av bolagets kostnader är i SEK, är bolaget känsligt för förändringar i växlingskurser. Koncernen valutasäkrar regelbundet sina flöden i utländsk valuta för att minimera valutarisken.

För ytterligare information om känslighetsanalysen, se tilläggsupplysningar, not 23.

Kreditrisk

I samband med att nya kundavtal tecknas, görs en kreditvärdering av kunden. Om frågetecken uppstår kring kundens betalningsförmåga, tillämpas betalningsgaranti eller förskottsbetalning. Befintliga kunders betalningsförmåga följs regelbundet upp och utvärderas för att upptäcka eventuella förändringar i kreditrisker i tid.

Femårsöversikt

TSEK	2022	2021	2020	2019	2018
Koncernens resultat och ställning från den kvarvarande verksamheten					
Nettoomsättning	117 825	98 099	94 746	95 312	90 903
Rörelseresultat	41 133	44 483	47 757	34 257	31 142
Resultat efter finansiella poster	41 045	44 385	47 629	34 054	31 150
Årets resultat från den kvarvarande verksamheten	33 319	34 884	37 795	26 491	24 125
Avvecklad verksamhet					
Årets resultat från den avvecklade verksamheten, not 21	-4 527	-42 537	-25 717	-19 093	-25 304
Årets resultat från den kvarvarande och den avvecklade verksamheten	28 791	-7 653	12 080	7 398	-1 179
Koncernens balansräkning					
Immateriella anläggningstillgångar	9 541	8 622	23 720	20 822	11 681
Materiella anläggningstillgångar	3 700	3 736	2 221	2 677	3 353
Nyttjanderättstillgångar	5 161	10 008	5 879	9 461	-
Finansiella anläggningstillgångar	1 254	704	394	522	323
Omsättningstillgångar	78 082	55 808	73 806	59 330	61 476
Tillgångar för utdelning till aktieägare	-	31 753	-	-	-
Summa tillgångar	97 738	110 632	106 020	92 812	76 833
Eget kapital	66 529	37 803	79 782	66 136	58 562
Långfristiga skulder	146	146	2 875	1 560	968
Långfristiga leasingsskulder	1 881	4 854	1 593	4 734	-
Kortfristiga skulder	26 636	31 844	18 281	16 476	17 303
Kortfristiga leasingsskulder	2 546	4 232	3 489	3 906	-
Utdelning till aktieägare	-	31 753	-	-	-
Summa skulder och eget kapital	97 738	110 632	106 020	92 812	76 833

TSEK	2022	2021	2020	2019	2018
Kassaflöde					
Löpande verksamhet	25 889	17 597	22 315	25 076	5 119
Investeringsverksamhet	-5 300	-12 904	-8 731	-23 029	-7 501
Finansieringsverksamhet	-25 662	-4 120	-3 557	-3 663	-
Förändring i kassa och likvida medel	-5 073	573	10 027	-1 616	-2 382
Nyckeltal för kvarvarande verksamhet					
Soliditet, %	68,1	34,2	75,3	71,3	76,2
Rörelsemarginal, %	34,9	45,3	50,4	35,9	34,3
Vinstmarginal, %	34,8	45,2	50,3	35,7	34,3
Räntabilitet på eget kapital, %	63,9	59,3	51,8	42,5	40,9
EBITDA	49 079	50 301	53 945	41 863	37 276
Genomsnittligt antal aktier	77 367 500	77 367 500	77 367 500*	77 367 500*	77 367 500*
Resultat per aktie	0,43	0,45	0,49	0,34**	0,31**
Resultat per aktie efter utspädning	0,43	0,45	0,49	0,34**	0,31**
Börskurs (NOK) per 31 december	9,1	16,1	22,1	10,4**	5,5**

* Ökning av det totala antalet aktier på grund av en aktiesplit (10:1) i augusti 2020.

** Jämförelsetalen har räknats om för jämförelseperioderna på grund av aktiesplit.

ContextVision presenterar vissa finansiella mått i årsredovisningen som inte definieras enligt IFRS. ContextVision anser att dessa mått ger värdefull kompletterande information till investerare och ledning då de möjliggör utvärdering av ContextVisions prestation. Eftersom inte alla företag beräknar

finansiella mått på samma sätt, är dessa inte alltid jämförbara med mått som används av andra företag. Dessa finansiella mått ska därför inte ses som en ersättning för mått som definieras enligt IFRS.

BERÄKNING NYCKELTAL, TSEK	2022	2021
Soliditet		
Eget kapital vid periodens slut	66 529	37 803
Totala tillgångar	97 738	110 632
Soliditet, %	68,1	34,2
Rörelsemarginal för kvarvarande verksamhet		
Rörelseresultat	41 133	44 483
Extraordinära händelser	-	-
Total försäljning	117 825	98 099
Rörelsemarginal, %	34,9	45,3
Vinstmarginal för kvarvarande verksamhet		
Resultat efter finansnetto	41 045	44 385
Total försäljning	117 825	98 099
Vinstmarginal, %	34,8	45,2
Räntabilitet på eget kapital för kvarvarande verksamhet		
Årets resultat	33 319	34 884
Genomsnittligt eget kapital	52 166	58 793
Räntabilitet på eget kapital, %	63,9	59,3
EBITDA för kvarvarande verksamhet		
Nettoresultat	33 319	34 884
Räntor	88	98
Skatter	7 726	9 501
Av- och nedskrivning	7 946	5 818
EBITDA	49 079	50 301
Resultat per aktie för kvarvarande verksamhet		
Nettoresultat	33 319	34 884
Genomsnittligt antal aktier, antal	77 367 500	77 367 500
Resultat per aktie, SEK	0,43	0,45

Nyckeltal	Definition	Syfte
Soliditet	Eget kapital vid periodens slut i procent av totala tillgångar	Soliditeten visar koncernens långsiktiga betalningsförmåga och är ett komplement till övriga nyckeltal. Det underlättar för investerare att bedöma möjligheten till utdelning.
Rörelsemarginal	Rörelseresultat exklusive extraordinära händelser, som en andel av total försäljning	Rörelsemarginalen är till hjälp för investerare vid bedömning av koncernens möjlighet till utdelning.
Vinstmarginal	Resultat efter finansnetto som en andel av total försäljning	Vinstmarginalen visar koncernens resultat per omsatt krona och är av intresse både för bolaget och för investerare.
Räntabilitet på eget kapital	Årets resultat som en andel av genomsnittligt eget kapital, där genomsnittligt eget kapital beräknas som eget kapital vid periodens början plus eget kapital vid periodens slut, delat på två.	Räntabiliteten visar koncernens resultat i förhållande till det egna kapitalet, och ger investerare ytterligare information om koncernens lönsamhet.
EBITDA	Resultat före räntor, skatter, av- och nedskrivningar	EBITDA visar koncernens underliggande utveckling, vilket är värdefullt för att indikera verksamhetens underliggande kassagenererande förmåga.
Resultat per aktie	Nettoresultat som en andel av genomsnittligt antal aktier under perioden	Resultat per aktie är ett mått på koncernens vinst per aktie under den redovisade perioden och underlättar jämförelser mellan perioder

Bolagsstyrningsrapport

ContextVision AB (publ) är registrerat i Sverige och styrs av sin bolagsordning enligt den svenska aktiebolagslagen. Bolaget är noterat på Oslo börs sedan 1997, under benämningen CONTX, och följer därmed reglerna för Oslo Börs. ContextVision följer i huvudsak de regler och rekommendationer som stipuleras i den Norska Koden för Bolagsstyrning, senast reviderad den 17 oktober 2018. Avvikelserna beskrivs i nedanstående dokument.

Denna bolagsstyrningsrapport innehåller de mått och steg som har införts för att effektivt styra och kontrollera ContextVisions verksamhet. Styrelsen och ledningen är starkt inriktade på att förvalta aktieägares och andra intressenters krav på effektiv affärsverksamhet. Styrelsen och ledningen ska arbeta för bolagets bästa, utan hänsyn till egna intressen.

Affärsverksamhet

Bolaget ska bedriva utveckling, produktion, marknadsföring och försäljning av produkter för digitala bilder, i syfte att öka värdet av bilderna eller bildsekvenserna genom bildförbättring och bildanalys. Bolagets värdegrund och etiska riktlinjer är uppdaterade och dokumenterade. Då företaget tillhandahåller produkter till hälsovårdssektorn styrs vi av patientens bästa. Om det finns anledning att misstänka att vissa åtgärder bryter mot bolagets värdegrund och etiska riktlinjer, så finns det rutiner för att ta hand om dessa situationer.

Eget kapital och utdelningar

Bolaget ska ha ett eget kapital på en nivå som överensstämmer med dess mål, strategi och riskprofil. Den solida likviditeten överensstämmer med bolagets ambitioner om framtida tillväxt. Styrelsen informeras regelbundet om nivån på det egna kapitalet, för att försäkra sig om att den motsvarar en lämplig nivå.

Lika behandling av aktieägare och transaktioner med närstående

ContextVision har endast en serie av aktier, vilket innebär att alla aktier har samma rösträtt. Handel med egna aktier sker endast genom börsen, med hjälp av en oberoende aktör. Bolaget har anlitat Norne Securities AS som likviditetsgarant för att säkerställa att likviditeten i bolagets aktie upprätthålls. Likviditetsgaranten förbinder sig att köpa och sälja aktier inom fastställda gränser, beroende på sälj- och köporder på marknaden, utan att påverka marknadens prissättning av bolagets aktier. Likviditetsgarantens agerande övervakas av Oslo Börs.

Personer i ledningen och medlemmar i styrelsen ska upplysa styrelsen ifall de har ekonomiska intressen i någon transaktion som bolaget genomför.

Det finns tre individuella aktieägare som var för sig kontrollerar mer än 10 procent av bolagets aktier, se tabellen på sidan 21. Aktieägaren "Monsun AS" kontrolleras av styrelseledamoten Magne Jordanger med familj.

Fri omsättning av bolagets aktier

Det finns inga restriktioner i bolagsordningen för handel med bolagets aktier.

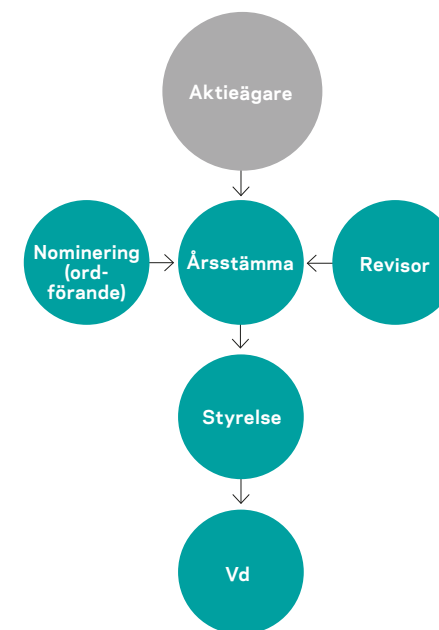
Årsstämma

Bolagsstämman är bolagets högsta beslutande organ. Kallelse till årsstämma distribueras 4–6 veckor före stämman genom annonsering i svensk press, genom börsen och via e-post till aktieägarna. Till kallelsen bifogas instruktioner avseende vilka åtgärder aktieägaren måste vidta för att kunna delta och bli röstberättigad vid årsstämman. All information relaterad till stämman finns tillgänglig hos bolaget, och publiceras även på bolagets webbplats. Bolagsordningen, den svenska aktiebolagslagen och den norska koden för bolagsstyrning reglerar årsstämman.

Ordföranden för årsstämman väljs på stämman, vilket anses tillräckligt för att säkerställa ordförandens oberoende. Den norska koden för bolagsstyrning rekommenderar inrättandet av en nomineringskommitté, vilket styrelsen dock inte har för avsikt att göra. Till följd av den relativt höga aktieägarkoncentrationen, betraktas en nomineringskommitté som mindre ändamålsenlig. I ContextVision hanteras nominering av styrelsemedlemmar till årsstämman av styrelsens ordförande.

Det finns ingen särskild revisionskommitté inom styrelsen. En sådan anses inte nödvändig med hänsyn taget till bolagets ringa storlek. För att följa den svenska aktiebolagslagen, har

ContextVisions bolagsstyrningsstruktur



bolaget valt att låta hela styrelsen utgöra revisionskommitté. På förslag av revisionskommittén väljs revisionsföretag.

Årsstämman ska hållas inom sex månader efter räkenskapsårets slut för att bland annat besluta om fastställande av resultaträkningen och balansräkningen samt om vinstdisposition. Det finns inte några särskilda bestämmelser om bolagsstämmans funktion, varken i bolagsordningen eller i aktieägaravtal. Det finns inte heller några bestämmelser i bolagsordningen om tillsättande och entledigande av styrelseledamöter eller om ändring av bolagsordningen.

Styrelse:

Sammansättning och oberoende

Enligt bolagsordningen ska styrelsen ha lägst tre och högst sju ledamöter, med högst fyra suppleanter. Styrelsen består för närvarande av fem ledamöter. Styrelsemedlemmarna väljs för ett år i taget på årsstämman.

Den norska koden för bolagsstyrning fastställer att minst två av styrelsemedlemmarna ska vara oberoende av bolagets huvudaktieägare. Styrelsen består av tre stora aktieägare, tillsammans med styrelseordföranden och ytterligare en styrelsemedlem vilka båda är oberoende.

Styrelsens arbete

Styrelsens huvudsakliga uppgift är att förse bolaget med strategisk vägledning, övervaka ledningen för att se att den arbetar ändamålsenligt, övervaka bolagets finansiella situation, försäkra sig om bolagets trovärdighet gentemot dess aktieägare samt säkerställa korrekt information till aktieägare och andra intressenter.

Styrelsens arbetsordning fastställer styrel-

sens arbetssätt och dess åtaganden. Styrelsens arbetsordning kräver att en planering för det kommande årets styrelsearbete fastställs årligen, på årets sista styrelsemöte. Samma möte ska innehålla en utvärdering av det gångna årets styrelsearbete. En översyn av styrelsens arbetsordning sker årligen på det konstituerande styrelsemötet, direkt efter årsstämman. Vid samma tillfälle görs även en översyn av vd-instruktionen. Reglerna understryker vikten av en tydlig intern fördelning av ansvar och uppgifter. Bolaget har ett system för intern kontroll, med beskrivning av interna processer och arbetssätt, publicerat i bolagets kvalitets-system.

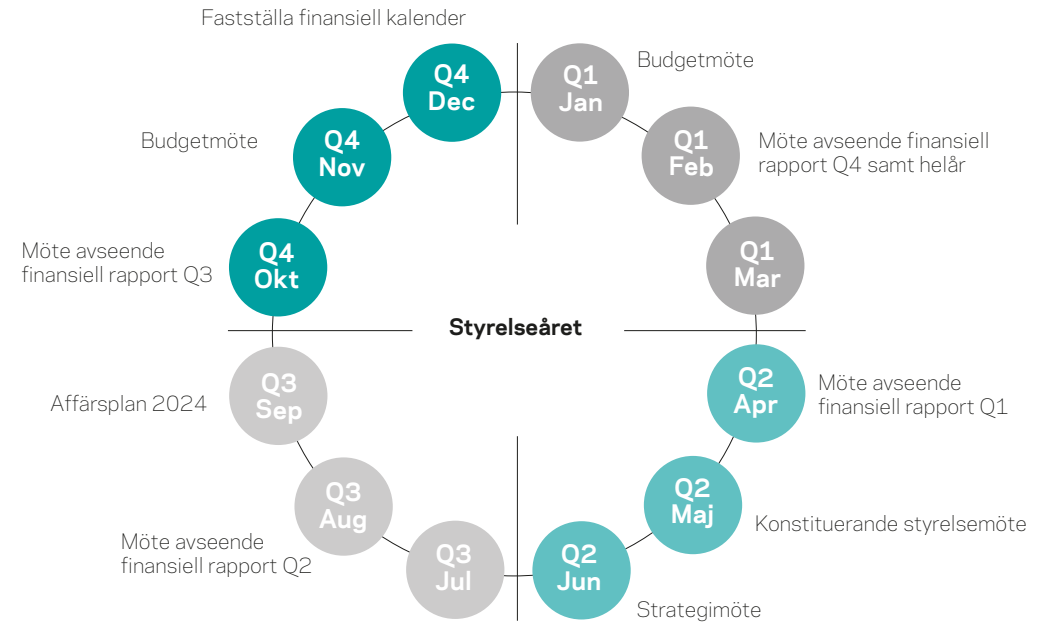
Styrelsen säkerställer sin interna kontroll genom regelbunden skriftlig rapportering från bolagets ledning. Bolagets vd är närvarande vid varje styrelsemöte, och lämnar en rapport över den gångna perioden samt aktuella frågor. Normalt sett hålls ett eller två styrelsemöten per kvartal. Det finns inga särskilda kommittéer inom styrelsen, såsom revisionskommitté eller ersättningskommitté. Dessa kommittéer anses inte nödvändiga, med hänsyn taget till bolagets ringa storlek.

För att följa den svenska aktiebolagslagen, har bolaget valt att låta hela styrelsen utgöra revisionskommitté.

En gång per verksamhetsår genomför styrelsen, genom en systematisk och strukturerad process, en utvärdering av styrelsens arbete. Genomgången ligger till grund för styrelsens framtida arbetssätt.

Intern kontroll och riskhantering

Styrelsen ska tillse att ContextVision har god intern kontroll och fortlöpande hålla sig infor-



merad om samt utvärdera hur bolagets system för intern kontroll fungerar. Med tanke på bolagets begränsade storlek och operativa struktur har styrelsen vid sin årliga utvärdering av det eventuella behovet av en särskild granskningsfunktion för den interna kontrollen gjort bedömningen att det inte finns något behov av en internrevisionsfunktion. Kontrollmiljön är den komponent som utgör grunden för de övriga komponenterna i ContextVisions interna kontroll och riskhantering. I syfte att skapa och upprätthålla en fungerande kontrollmiljö för den finansiella rapporteringen har styrelsen fastställt ett antal grundläggande dokument, däribland särskilt styrelsens arbetsordning och vd-instruktion.

Styrelsen har till vd delegerat ansvaret för upprätthållandet av den av styrelsen anvisade kontrollmiljön. Styrelsen fastställer även den attestinstruktion som delegerar vd:s attestansvar till övriga befattningshavare inom ContextVision. Vd rapporterar regelbundet affärsläget och det finansiella resultatet i förhållande till budget och prognos till styrelsen och ledningsgruppen. Utöver detta tillkommer rapportering från ContextVisions revisor.

Den interna kontrollen bygger också på ett ledningssystem baserat på ContextVisions organisation och sätt att bedriva verksamheten, med tydligt definierade roller och ansvarsområden samt delegering av befogenheter. ContextVision är ett processororienterat

bolag och har integrerat riskbedömningen med affärsprocesserna. ContextVisions ledningsgrupp utför löpande riskbedömningar för att identifiera väsentliga risker avseende den finansiella rapporteringen och andra risker i verksamheten. Riskhantering är vidare inbyggt i varje process och systematiska metoder används för att värdera och begränsa risker och för att säkerställa att risker kopplade till bolagets verksamhet hanteras i enlighet med fastställda regelverk, instruktioner och uppföljningsrutiner.

ContextVisions kontrollstruktur består bland annat av tydliga roller och en effektiv ansvarsfördelning som syftar till att i tid förebygga risken för fel i rapporteringen. Bolagets ledning har till uppgift att implementera, vidareutveckla och upprätthålla bolagets kontrollstruktur. Processansvariga på olika nivåer ansvarar för utförandet av nödvändiga kontroller avseende den finansiella rapporteringen. I boksluts- och rapporteringsprocesserna ingår kontroller vad gäller värdering, redovisningsprinciper och uppskattningar. ContextVisions finanschef fyller en viktig funktion i den interna kontrollprocessen genom kontroll av att den finansiella rapporteringen är korrekt och fullständig samt levereras i tid.

ContextVision har informations- och kommunikationssystem och processer i syfte att säkerställa en komplett och korrekt finansiell rapportering. Berörda medarbetare informeras regelbundet om ändrade redovisningsprinciper, ändrade rapporteringskrav eller annan information. Styrelsen erhåller regelbundet finansiella rapporter.

Vid alla ordinarie styrelsemöten behandlas ContextVisions finansiella situation. Inför

publiceringen av delårsrapporter och årsredovisning går styrelsen och ledningen igenom den finansiella rapporteringen. Det ingår även i revisorernas uppgifter att årligen granska den interna kontrollen. Vid minst ett tillfälle per år träffar styrelsen bolagets revisor utan närvaro av vd eller annan person från bolagsledningen då revisorn lämnar en redogörelse och en diskussion förs om revisionens inriktning och iakttagelser.

Ersättning till styrelsen

Styrelsens ersättning fastställs av årsstämman. Information om ersättningen lämnas i årsredovisningen. Verksamhetens resultat ska inte avspeglas i nivån på styrelsens ersättning. Per den 31 december 2022 äger styrelsens medlemmar gemensamt cirka 51 procent (51) av bolagets aktier.

Ersättning till ledande befattningshavare

Med ledande befattningshavare avses bolagets vd. ContextVision ska erbjuda personer i bolagets ledning konkurrenskraftig ersättning baserad på arbetsmarknadens nivå samt på bolagets och individens prestationer. Ersättningsystemet ska säkerställa att ledningen och aktieägarna delar gemensamma intressen. Ersättningen till ledande befattningshavare ska bestå av en grundläggande fast lön och en prestationsbaserad, rörlig lön.

2011 startade företaget en vinstandelsstiftelse. Syftet med stiftelsen är att bygga ett långsiktigt incitamentsprogram för samtliga anställda i företaget. Varje år kommer företaget att sätta upp operationella mål, och en årlig utbetalning till stiftelsen kommer att göras baserad på hur målen uppfyllts. Samtliga

anställda, inklusive vd, kommer att få en andel i stiftelsen baserad enbart på arbetad tid under året. Utbetalningen till stiftelsen i början av varje år baseras på måluppfyllelsen under det gångna året. Bolagets vd, Gerald Pöttsch, har för närvarande 0,5 procent andel i stiftelsen, baserat på arbetad tid.

För detaljer beträffande ersättning till ledande befattningshavare, se not 5.

Information och kommunikation

Styrelsen strävar efter att tillhandahålla löpande, regelbunden och korrekt information till alla intressenter. De främsta informationskanalerna är årsredovisningen, kvartalsrapporter, pressreleaser samt presentationer för aktieägare och investerare. Officiell information tillhandahålls på Oslo Börs' webbplats www.euronext.com, såväl som på bolagets egen webbplats, www.contextvision.com. En videopresentation hålls i samband med publiceringen av varje kvartalsrapport. Information om datumen för dessa presentationer finns tillgänglig på bolagets webbplats.

Övertaganden

Styrelsen ska inte förhindra eller försvåra bud på bolagets verksamhet eller dess aktier, såvida det inte föreligger särskilda skäl. Om ett bud på bolagets aktier presenteras ska styrelsen inte vidta åtgärder för att störa budet såvida inte en sådan åtgärd stöds av en bolagsstämma som hålls till följd av budets offentliggörande.

Revision

Revisorn utses av årsstämman och mandatperioden är 1 år. Revisorn deltar årligen i ett

styrelsemöte i februari. Detta tillfälle erbjuder en översyn av viktiga förändringar i bolagets redovisningsprinciper och en redogörelse för eventuella meningskiljaktigheter mellan ledningen och revisorn beträffande årsredovisningen. Mötet ska också innehålla en översyn över bolagets interna kontrollrutiner och ge revisorn möjlighet att diskutera med styrelsen utan att någon person från bolagets ledning är närvarande.

Eventuella tjänster utöver revision och betalningar för detta ska följas upp av styrelsen. Styrelsen ska se till att revisorn årligen redogör för en planering av revisionen, samt lämnar en skriftlig redogörelse över huruvida revisorn fortfarande kan betraktas som oberoende.

Styrelse



Olof Sandén

Ordförande

Sandén arbetar på TRANSEARCH, ett företag inom headhunting av chefer. Olof har mångårig erfarenhet från medicintekniska företag i olika ledarroller men även från Boston Consulting Group och som handelssekreterare Tyskland/regionchef Europa på Business Sweden. Olof har genomfört flera M&A-projekt med efterföljande integrationsarbete.

Invald: 2021

Utbildning: Masterexamen från Chalmers/ETH Zürich och executive MBA från Columbia, New York

Född: 1962

Övriga uppdrag: Styrelseuppdrag i tre medicintekniska företag; Micropos, Scandidos och Inify Laboratories, samt det PE ägda bolaget Unisport OY

Tidigare uppdrag: Vd för RISE, Research Institutes of Sweden. Vice vd på Elekta

Oberoende av företaget: Ja

Oberoende av ägare: Ja

Aktier i ContextVision: 3 000 aktier



Sven Günther-Hanssen

Styrelseledamot

Günther-Hanssen är en av grundarna av ContextVision AB. Günther-Hanssen har agerat riskkapitalist och varit involverad i nystartade företag inom medicinsk, industriell och finansiell sektor i egenskap av såväl investerare som styrelseledamot.

Invald: 2011

Utbildning: MSc civilingenjörsexamen i industriell teknik från Tekniska högskolan vid Linköpings universitet

Född: 1954

Övriga uppdrag: -

Tidigare uppdrag: Vd samt styrelseordförande för ContextVision

Oberoende av företaget: Ja

Oberoende av ägare: Nej

Aktier i ContextVision: 8 516 670 aktier (11%)



Martin Hedlund

Styrelseledamot

Hedlund är en av grundarna av ContextVision AB. Han grundade företaget, som forsknings- och utvecklingschef och senare platschef i Linköping, och ledde ett team för att bygga en av de första avancerade höghastighetsdatorerna för bildanalys, GOP-datorn.

Invald: 1997

Utbildning: Civilingenjörsexamen i elektroteknik teknisk fysik vid Linköpings universitet

Född: 1952

Övriga uppdrag: Styrelseledamot i Cytacoat AB samt helägda Yakivu AB och DMGH Consulting

Tidigare uppdrag: CTO för ContextVision

Oberoende av företaget: Ja

Oberoende av ägare: Nej

Aktier i ContextVision: 8 316 660 aktier (10,7%)



Martin Ingvar

Styrelseledamot

Ingvar har en bakgrund inom kognitiv neurovetenskap och är Barbro och Bernard Osher professor i integrativ medicin vid Karolinska Institutet, Stockholm. Han har utvecklat nya metoder för semantisk interoperabilitet i informationssystem och lagt grunden för patientcentrerad kunskapsuppbyggnad inom hälso- och sjukvården.

Invald: 2020

Utbildning: Leg Läk, specialist i klinisk neurofysiologi, med Dr, docent

Född: 1955

Övriga uppdrag: Styrelseledamot i Inify Laboratories AB och International consortium for health outcome measurement (ICHOM)

Tidigare uppdrag: -

Oberoende av företaget: Ja

Oberoende av ägare: Ja

Aktier i ContextVision: 12 000 aktier



Magne Jordanger

Styrelseledamot

Jordanger har under hela sin karriär varit grundare och ägare av olika internationella bolag.

Invald: 2002-2017 och 2019

Utbildning: BA-examen från IMD Lausanne, Schweiz 1981

Född: 1953

Övriga uppdrag: Ordförande eller styrelsemedlem i: Safe Information Group NV, NCL AB, Konsmo Fabrikker, Inify Laboratories AB och OKK Gruppen

Tidigare uppdrag: Grundare och ägare av olika internationella bolag

Oberoende av företaget: Ja

Oberoende av ägare: Nej

Aktier i ContextVision: 23 000 000 aktier (29,73 %) genom företaget Monsun AS

Ledningsgrupp



Gerald Pötzsch

Verkställande direktör

Anställd hos ContextVision: 2022

Utbildning: Efter avslutad examen från RWTH Aachen i Tyskland har Gerald även två doktorexamen i ingengörsvetenskap och medicin

Född: 1972

Övriga uppdrag: Cardiolex AB och MedTec AB

Tidigare uppdrag: Gerald Pötzsch har jobbat 16 år på Philips i ledande positioner på marknadsavdelningen för Europa samt som verkställande direktör för innovation på den tekniska avdelningen samt haft ansvar för att utforma ett globalt affärssystem på Philips amerikanska del.

Aktier i ContextVision: 15 000 aktier



Ola Lindblad

Chief Sales & Solution Officer




Gunnar Låthén

Chief Technology Officer



Markus Hökerberg

Interim Chief Financial Officer



Ann-Sofi Hoff

Chief Product Officer



Katarina Flood

Chief Service Officer



Karin Lindbom

Interim Chief Human Resources Officer

Finansiella rapporter

Koncernens resultaträkning

TSEK	Not	2022	2021
Kvarvarande verksamheten			
Rörelsens intäkter			
Nettoomsättning	2, 3	117 825	98 099
Aktiverat arbete för egen räkning	8	3 673	1 421
Övriga intäkter	3	1 714	-
Summa		123 212	99 520
Rörelsens kostnader			
Handelsvaror		-2 404	-1 967
Övriga externa kostnader	3, 4, 7	-25 851	-9 834
Kostnader för ersättningar till anställda	5	-45 878	-37 418
Avskrivningar av immateriella och materiella anläggningstillgångar	7, 8, 9	-7 946	-5 818
Summa rörelsens kostnader		-82 079	-55 037
Rörelseresultat		41 133	44 483
Finansiella poster			
Finansiella intäkter		111	-
Finansiella kostnader		-199	-98
Summa finansiella poster		-88	-98
Resultat efter finansiella poster		41 045	44 385
Skatt på årets resultat	6	-7 726	-9 501
Årets resultat från den kvarvarande verksamheten		33 319	34 884
Avvecklad verksamhet			
Resultat (efter skatt) från den avvecklade verksamheten	21	-4 527	-42 537
Årets resultat från den kvarvarande verksamheten och den avvecklade verksamheten		28 791	-7 653
Genomsnittligt antal aktier		77 367 500	77 367 500
Resultat per aktie före och efter utspädning	22	0,37	-0,10
Resultat per aktie för kvarvarande verksamhet	21, 22	0,43	0,45

Övrigt totalresultat

TSEK	Not	2022	2021
Årets resultat		28 791	-7 653
Övrigt totalresultat			
Poster som kommer att återföras resultatet:			
Effekt av valutasäkring		-674	-3 364
Uppskjuten skatt på effekt av valutasäkring		139	693
Omräkningsdifferens		175	99
Resultat från dotterbolag Inify Laboratories AB		295	-
Summa övrigt totalresultat		-65	-2 572
Summa koncernens totalresultat		28 726	-10 225

Koncernens balansräkning

TSEK	Not	2022	2021
TILLGÅNGAR			
Anläggningstillgångar			
Immateriella anläggningstillgångar			
Balanserade utgifter för utvecklingsarbeten	8	9 541	8 622
Summa immateriella anläggningstillgångar		9 541	8 622
Materiella anläggningstillgångar			
Inventarier	9	3 700	3 736
Summa materiella anläggningstillgångar		3 700	3 736
Nyttjanderättstillgångar			
Nyttjanderättstillgångar	7	5 161	10 008
Summa nyttjanderättstillgångar		5 161	10 008
Finansiella och övriga anläggningstillgångar			
Andra långfristiga fordringar	6, 11, 18	1 254	704
Summa finansiella och övriga anläggningstillgångar		1 254	704
Summa anläggningstillgångar		19 656	23 070
Omsättningstillgångar			
Varulager	12	1 272	1 027
Summa varulager		1 272	1 027
Kortfristiga fordringar och förutbetalda kostnader			
Kundfordringar	13	27 460	19 573
Övriga fordringar	13	1 464	5 426
Skattefordringar	6	3 777	2 558
Förutbetalda kostnader och upplupna intäkter	14	2 252	1 019
Summa kortfristiga fordringar och förutbetalda kostnader		34 952	28 576
Likvida medel	23	41 858	26 205
Summa omsättningstillgångar		78 082	55 808
Tillgångar för utdelning till aktieägare	21	-	31 753
SUMMA TILLGÅNGAR		97 738	110 632

TSEK	Not	2022	2021
EGET KAPITAL OCH SKULDER	15		
Eget kapital			
Aktiekapital		2 084	2 084
Övrigt tillskjutet kapital		2 864	2 864
Övriga reserver		-636	-276
Balanserade vinstmedel och årets resultat		62 217	33 131
Summa eget kapital		66 529	37 803
Långfristiga skulder			
Uppskjuten skatteskuld	6	146	146
Leasingskulder	7	1 881	4 854
Summa långfristiga skulder		2 027	5 000
Kortfristiga skulder			
Leverantörsskulder och övriga skulder	16	6 581	11 723
Skatteskulder	6, 16	7 679	1 332
Upplupna kostnader och förutbetalda intäkter	17	9 918	17 621
Derivat	16, 23	2 457	1 168
Leasingskulder	7	2 546	4 232
Utdelning till aktieägare	21	-	31 753
Summa kortfristiga skulder		29 181	67 829
Summa skulder		31 208	72 829
SUMMA EGET KAPITAL OCH SKULDER		97 738	110 632

Koncernens förändring av eget kapital

TSEK	Aktiekapital	Övrigt tillskjutet kapital	Övriga reserver	Balanserade vinstmedel och årets resultat	Summa
1 januari 2021	2 084	2 864	2 319	72 514	79 782
Summa koncernens totalresultat	-	-	-2 595	-7 630	-10 225
Utdelning till aktieägare	-	-	-	-31 753	-31 753
31 december 2021/1 januari 2022	2 084	2 864	-276	33 131	37 803
Summa koncernens totalresultat	-	-	-360	29 086	28 726
31 december 2022	2 084	2 864	-636	62 217	66 529

Allt eget kapital är hänförligt till moderbolagets aktieägare.

Specifikation av övriga reserver

TSEK (för definitioner se not 14)	Omräkningsdifferens	Effekt av valuta-säkring	Uppskjutet skatt på effekt av valutasäkring	Summa
1 januari 2021	351	2 507	-538	2 319
Årets förändring	99	-3 430	736	-2 595
31 december 2021/1 januari 2022	450	-923	198	-276
Årets förändring	176	-665	129	-360
31 december 2022	626	-1 589	327	-636

Koncernens kassaflödesanalys

TSEK	Not	2022	2021
Kassaflöde från den löpande verksamheten	2		
Operativt resultat från den kvarvarande verksamheten		41 133	44 483
Operativt resultat från den avvecklade verksamheten		-4 520	-53 526
Operativt resultat		36 613	-9 043
Justeringar för poster som inte ingår i kassaflödet			
Avskrivning och nedskrivning av immateriella och materiella anläggningstillgångar	8,9	4 223	7 224
Avskrivning nyttjanderättstillgångar	7	4 457	4 068
Värdering av terminskontrakt		-536	-
Räntebetalningar		-95	-145
Betald skatt		-2 821	-5 718
Övriga icke kassaflödespåverkande poster		945	-2 694
Kassaflöde från den löpande verksamheten före förändringar i rörelsekapital*		42 786	-6 308
Förändringar i rörelsekapital			
Förändringar varulager		-244	-259
Förändring kortfristiga fordringar		-7 029	2 418
Förändring kortfristiga skulder		-9 624	13 622
Kassaflöde från den löpande verksamheten		25 889	9 473
Kassaflöde från investeringsverksamhet			
Investering i immateriella anläggningstillgångar	8	-3 673	-1 422
Investering i materiella anläggningstillgångar	9	-1 155	-3 248
Övriga finansiella anläggningstillgångar		-473	-37
Kassaflöde från investeringsverksamhet		-5 300	-4 707
Kassaflöde från finansieringsverksamhet			
Betalning av leasingskulder		-4 659	-4 193
Utbetalning av aktiekapital		-500	-
Kontant överföring till Inify Laboratories AB		-20 503	-
Kassaflöde från finansieringsverksamhet		-25 662	-4 193
Årets kassaflöde		-5 073	573
Likvida medel vid årets ingång		46 931	46 356
Likvida medel vid årets utgång		41 858	46 931

* Under året har räntor på 111 TSEK (0) erhållits och räntor på 206 TSEK (145) betalats.

** Likvida medel vid årets utgång 2021 MSEK 46,9 varav 20,5 MSEK som del av tillgångar som delas ut, se not 21.

Moderbolagets resultaträkning

TSEK	Not	2022	2021
Rörelsens intäkter			
Nettoomsättning	2, 3	117 825	98 099
Aktiverat arbete för egen räkning	8	3 673	1 421
Övriga intäkter	3	2 002	-
Summa		123 500	99 520
Rörelsens kostnader			
Handelsvaror		-2 406	-1 967
Övriga externa kostnader	3, 4, 7	-35 617	-36 753
Personalkostnader	5	-44 654	-63 034
Avskrivningar av immateriella och materiella anläggningstillgångar	8, 9	-4 223	-7 224
Summa rörelsens kostnader		-86 900	-108 978
Rörelseresultat		36 600	-9 458
Finansiella poster			
Utdelning från koncernföretag	10	-	-
Finansiella intäkter		111	-
Finansiella kostnader		-2	-13
Summa finansiella poster		109	-13
Resultat efter finansiella poster		36 709	-9 471
Bokslutsdispositioner			
Återföring från periodiseringsfond	19	-	8 975
Summa bokslutsdispositioner		-	8 975
Resultat före skatt		36 709	-496
Skatt på årets resultat	6	-7 650	-313
Årets resultat		29 059	-809
Utdelning per aktie (SEK)	22	0,30*	0,41

* Föreslagen utdelning

Moderbolagets balansräkning

TSEK	Not	2022	2021
TILLGÅNGAR			
Anläggningstillgångar			
Immateriella anläggningstillgångar			
Balanserade utgifter för utvecklingsarbeten	8	9 541	8 622
Summa immateriella anläggningstillgångar		9 541	8 622
Materiella anläggningstillgångar			
Inventarier	9	3 700	3 736
Summa materiella anläggningstillgångar		3 700	3 736
Finansiella anläggningstillgångar			
Andelar i koncernföretag	10	217	717
Andra långfristiga fordringar	11, 18	1 254	704
Summa finansiella anläggningstillgångar		1 471	1 421
Summa anläggningstillgångar		14 712	13 779
Omsättningstillgångar			
Varulager	12	1 272	1 027
Summa varulager		1 272	1 027
Kortfristiga fordringar och förutbetalda kostnader			
Kundfordringar	13	27 460	19 573
Övriga fordringar		1 464	5 426
Skattefordringar	6	3 777	2 557
Förutbetalda kostnader upplupna intäkter	14	3 214	1 981
Summa kortfristiga fordringar och förutbetalda kostnader		35 915	29 537
Kassa och bank	18, 23	41 085	25 211
Tillgångar för utdelning till aktieägare	21	-	31 753
Summa omsättningstillgångar		78 272	87 528
SUMMA TILLGÅNGAR		92 984	101 307

TSEK	Not	2022	2021
EGET KAPITAL OCH SKULDER			
Eget kapital	15, 2		
Bundet eget kapital			
Aktiekapital		2 084	2 084
Reservfond		15 243	15 243
Fond för utvecklingsutgifter		9 542	8 622
Summa bundet eget kapital		26 869	25 949
Fritt eget kapital			
Fond för verkligt värde		-1 261	-726
Balanserat resultat		10 266	11 994
Årets resultat		29 058	-809
Summa fritt eget kapital		38 063	10 459
Summa eget kapital		64 932	36 408
Obeskattade reserver			
Periodiseringsfond	19	680	680
Summa obeskattade reserver		680	680
Avsättningar			
Uppskjuten skatteskuld	6	-	-
Summa avsättningar		-	-
Skulder			
Kortfristiga skulder			
Förskott från kunder	16	2 588	475
Leverantörsskulder	16	3 161	10 214
Skulder till koncernföretag	16	1 191	963
Skatteskulder	6, 16	7 650	1 372
Övriga skulder	16	3 115	2 184
Upplupna kostnader och förutbetalda intäkter	17	9 667	17 258
Utdelning till aktieägare		-	31 753
Summa kortfristiga skulder		27 372	64 219
Summa skulder		27 372	64 219
SUMMA EGET KAPITAL OCH SKULDER		92 984	101 307

Moderbolagets förändring i eget kapital

TSEK	Aktiekapital	Reservfond	Fond för utvecklingsutgifter	Balanserat resultat	Nettoeffekt av valuta-säkring	Årets resultat	Summa
1 januari, 2021	2 084	15 243	23 383	19 249	1 968	9 738	71 665
Summa totalresultat	-	-	-	-	-2 694	-809	-3 503
Fond för utvecklingsutgifter	-	-	-14 761	14 761	-	-	-
Vinstdisposition 2020 års resultat	-	-	-	9 738	-	-9 738	-
Utdelning till aktieägare	-	-	-	-31 753	-	-	-31 753
31 december, 2021/ 1 januari, 2022	2 084	15 243	8 622	11 994	-726	-809	36 408
Summa totalresultat	-	-	-	-	-535	29 059	28 524
Fond för utvecklingsutgifter	-	-	920	-920	-	-	-
Vinstdisposition 2021 års resultat	-	-	-	-809	-	809	-
31 december, 2022	2 084	15 243	9 542	10 265	-1 261	29 059	64 932

Moderbolagets kassaflödesanalys

TSEK	Not	2022	2021
Kassaflöde från den löpande verksamheten			
Operativt resultat		36 600	-9 458
Justering för poster som inte ingår i kassaflödet			
Avskrivning och nedskrivning av immateriella och materiella anläggningstillgångar	8,9	4 223	7 223
Värdering av terminskontrakt		-535	-
Bokslutsdispositioner		-	8 975
Räntebetalningar		109	-13
Betald skatt		-2 669	-4 737
Övriga icke kassaflödespåverkande poster		809	-11 669
Kassaflöde från den löpande verksamheten före förändringar i rörelsekapital*		38 537	-9 679
Förändringar i rörelsekapital			
Förändringar i varulager		-244	-259
Förändring kortfristiga fordringar		-7 117	2 369
Förändring kortfristiga skulder		-10 225	13 672
Kassaflöde från den löpande verksamheten		20 951	6 103
Kassaflöde från investeringsverksamhet			
Investering i immateriella anläggningstillgångar	8	-3 673	-1 420
Investering i materiella anläggningstillgångar	9	-1 155	-3 248
Övriga finansiella anläggningstillgångar		28	-1 576
Kassaflöde från investeringsverksamhet		-4 800	-6 244
Kassaflöde från finansieringsverksamheten			
Utbetalning av aktiekapital		-500	-
Kontant överföring till Inify Laboratories AB	21	-20 503	-
Kassaflöde från finansieringsverksamheten		-21 003	-
Årets kassaflöde		-4 852	-141
Likvida medel vid årets ingång		45 937	46 078
Likvida medel vid årets utgång		41 085	45 937

* Under året har ränta erhållits med 111 TSEK (0) och ränta erlagts med 2 TSEK (13).

Noter

Alla belopp i tusen kronor (TSEK) såvida inte annat anges.

Not 1 Redovisningsprinciper

Bolagsinformation

Koncernredovisningen för ContextVision AB (publ) för år 2022 har godkänts för publicering enligt ett styrelsebeslut från den 29 mars 2023. Koncernredovisningen föreläggs årsstämman för fastställande den 3 maj 2023. ContextVision AB (publ), org.nr. 556377-8900 är ett aktiebolag med säte i Linköping, Sverige. Adressen till kontoret är Storgatan 24, 582 23 Linköping. Koncernens huvudsakliga verksamhet beskrivs i förvaltningsberättelsen.

Uttalande om överensstämmelse med tillämpade regelverk

Koncernredovisningen är upprättad i enlighet med International Financial Reporting Standards (IFRS) jämte tolkningsuttalanden utgivna av IFRS Interpretations Committee (IFRIC) såsom det har godkänts av EG-kommissionen för tillämpning inom EU.

Både koncern och moderbolag tillämpar årsredovisningslagen.

Vidare har Rådets för finansiell rapporterings rekommendation RFR 1 Kompletterande redovisningsregler för koncerner tillämpats. Vid upprättandet av moderbolagets finansiella rapporter har Rådet för finansiell rapporterings rekommendation RFR 2 Redovisning för juridiska personer tillämpats.

Års- och koncernredovisningen har upprättats under förutsättning att koncernen bedriver sin verksamhet enligt fortlevnadsprincipen.

Moderbolagets funktionella valuta är svenska kronor som även är rapporteringsvalutan för koncernen och moderbolaget. Alla belopp, om inget annat anges, presenteras i tusen kronor med en decimal. Beloppen i tabeller och rapporter summerar inte alltid exakt till det totala beloppet på grund av avrundning. Syftet är att varje belopp ska vara lika med dess ursprung och avrundningsskillnader kan därför inträffa.

Nya och ändrade redovisningsprinciper 2022

Inga nya eller ändrade standarder och tolkningar har tillämpats sen 1 januari 2022.

Nya eller ändrade redovisningsprinciper som träder i kraft 2023 eller senare

Inga nya eller ändrade standarder och tolkningar som ännu inte trätt i kraft har tillämpats i förtid och förväntas inte ha någon väsentlig effekt på koncernens finansiella rapporter.

Förutsättningar vid upprättandet av moderbolagets och koncernens finansiella rapporter

Koncernredovisningen har upprättats enligt anskaffningsvärdemetoden, förutom vad beträffar omvärderingar av finansiella tillgångar värderade till verkligt värde via resultatet samt finansiella skulder (inklusive derivatinstrument) värderade till verkligt värde via resultatet.

Koncernredovisning

Grunder för konsolidering

Koncernredovisningen omfattar moderbolaget och dess dotterbolag. De finansiella rapporterna för moderbolaget och dotterbolaget som tas in i koncernredovisningen avser samma period och är upprättade enligt de redovisningsprinciper som gäller för koncernen.

Koncernföretag konsolideras från och med den dag koncernen har kontroll, eller för intresseföretag, betydande inflytande över företaget och avyttrade koncernföretag ingår i koncernen redovisning till och med den dag koncernen fortfarande kontrollerar, eller för intresseföretag, har betydande inflytande över företaget. Normalt erhålls det bestämmande inflytandet över ett dotterbolag genom innehav av mer än 50 procent av röstberättigande aktier men kan även erhållas på annat sätt t.ex. genom avtal.

Dotterföretag redovisas i koncernredovisningen med tillämpning av förvärvsmetoden. Förvärvsmetoden innebär bland annat att anskaffningsvärdet för aktierna fördelas på förvärvade tillgångar, övertagna åtaganden och skulder vid förvärvstidpunkten på basis av det verkliga värdet av dessa vid denna tidpunkt. Om anskaffningsvärdet överstiger verkligt värde på det förvärvade bolagets nettotillgångar klassificeras skillnaden som goodwill. Om anskaffningsvärdet understiger verkligt värde på det förvärvade bolagets nettotillgångar redovisas skillnaden direkt i resultaträkningen.

Omräkning av utländska verksamheter

En utländsk verksamhet är en verksamhet som bedrivs i en ekonomisk miljö som har en annan valuta (funktionell valuta) än koncernens rapportvaluta, som är SEK. Tillgångar och skulder i sådana verksamheter omräknas till rapportvalutan till balansdagens kurs. De utländska verksamheternas resultaträkningar omräknas till en genomsnittskurs. Omräkningsdifferenser som uppstår vid omräkningen redovisas direkt i övrigt totalresultat.

Omräkning av fordringar och skulder i utländsk valuta

Transaktioner i utländsk valuta omvärderas till transaktionsdagens kurs. På balansdagen omräknas monetära fordringar och skulder i utländska valutor till balansdagens kurs, kursdifferenserna redovisas i resultaträkningen.

Intäkter

ContextVision intäkter utgörs till största delen av licensintäkter. Licensen ger köparen rätt att använda den immateriella tillgången såsom den är beskaffad vid licensens utgivande (right-to-use). Bolagets kunder är tillverkare av bildgivande medicinsk utrustning, t.ex. ultraljudsapparater. Kunderna köper en licens för varje egentillverkad produkt vilket innebär att bolagets

intäkter är avhängig av kundernas produktionsstakt. Intäkterna redovisas när det är troligt att den ekonomiska ersättningen kommer att tillfalla koncernen, samt att intäkten kan beräknas på ett tillförlitligt sätt, vilket inträffar i samband med leverans till kunden. Efter leveransen har bolaget inga ytterligare förpliktelser som hänför sig till leveransen. Intäkten redovisas till verkligt värde av ersättningen, med avdrag för rabatter. Det förekommer ingen finansieringskomponent i kontrakten eftersom kredittiden är som mest 90 dagar, vilket överensstämmer med praxis.

De delar av ett kontrakt som inte avser försäljning av licenser utgörs av service. Kontraktets totala transaktionspris allokeras till de separata prestationsåtagandena utifrån dess relativa fristående försäljningspriser. Intäkten från respektive prestationsåtagande redovisas när prestationsåtagandet har uppfyllts.

Finansieringskomponent

Koncernen har inte några kontrakt med kunder där perioden mellan överföring av varor och tjänster till kunden och betalning från kunden överstiger ett år. Som en konsekvens av detta justerar inte koncernen transaktionspriserna för pengarnas tidsvärde.

Segmentsredovisning

Ett rörelsesegment är en del av koncernen som bedriver verksamhet från vilken den kan generera intäkter och ådra sig kostnader och för vilka det finns fristående finansiell information tillgänglig. Ett rörelsesegments resultat följs vidare upp av företagets högste verkställande beslutsfattare. Segmentsinformation lämnas i enlighet med IFRS 8 endast för koncernen. Identifiering av rapporterbara segment görs baserat på den interna rapporteringen till den högste verkställande beslutsfattaren, vilken på ContextVision är vd. I denna interna rapportering utgör koncernen ett enda segment då ingen allokering av kostnader sker, varmed ett segment presenteras i de finansiella rapporterna.

Not 1 forts.

Det nu avslutade segmentet Digital patologi omfattade forskning, produktutveckling och försäljning till kunder som är verksamma inom digital patologi. I november 2021 beslutade styrelsen att ändra strategi och segmentet Digital patologi utvecklades till ett dotterbolag; Inify Laboratories AB och delades av från ContextVision i februari 2022. I enlighet med gällande redovisningsstandarder rapporteras därför den del av verksamheten som omfattar medicinsk bild som kvarvarande verksamhet medan den del av verksamheten som omfattar digital patologi rapporteras som avvecklad verksamhet.

Materiella och immateriella anläggningstillgångar med bestämbar nyttjandeperiod

Materiella och immateriella anläggningstillgångar värderas till anskaffningsvärdet med avdrag för ackumulerade avskrivningar och eventuella nedskrivningar. Avskrivningarna baseras på tillgångens nyttjandeperiod. Anläggningstillgångars redovisade värde prövas löpande beträffande eventuellt nedskrivningsbehov när händelser eller ändrade förutsättningar indikerar att balansvärdet eventuellt inte kommer att kunna återvinnas. Pågående utvecklingsarbeten värderas två gånger per år eller när indikationer om nedskrivningsbehov uppstår. Det återvinningsbara beloppet för anläggningstillgångar motsvarar det högsta av nettoförsäljningspriset och nyttjandevärdet. Nyttjandevärdet uppskattas genom att de förväntade framtida kassaflödena diskonteras till ett nuvärde med en diskonteringsfaktor. För 2022 var diskonteringsfaktorn 12%. En känslighetsanalys är utförd med samma antaganden om kassaflöden för de kommande fem åren men med en diskonteringsränta före skatt om 20%. Inget potentiellt nedskrivningsbehov konstaterades föreligga vid denna högre diskonteringsränta. Eventuella nedskrivningar redovisas i resultaträkningen.

Vid bedömningen av eventuella nedskrivningar baseras bedömningen på en kombination av historiska data, budget- och prognosinformation. För att bedöma nyttjandeperioden och värdet på anläggningstillgångarna bortom prognosperiodens 5 år används olika tekniker och metoder, inklusive erfarenhetsbaserade antaganden och expertbedömningar. Om det finns sådana indikationer och om balansvärdet överstiger det förväntade återvinningsbara beloppet skrivs tillgångarna ned till det återvinningsbara beloppet. Genomförda nedskrivningstester har visat att bolaget

har en god marginal när det gäller återvinningsvärdena för anläggningstillgångar. Bolaget har en betydande skillnad mellan återvinningsvärdet och balansvärdet som ger en säkerhetsmarginal för bolaget i händelse av eventuella framtida nedskrivningar.

Utvecklingsutgifter

Utgifter som avser forskning med syfte att erhålla ny vetenskaplig eller teknisk kunskap inom koncernen kostnadsförs löpande. Utvecklingsprojekt, där kunskaper och erfarenheter som erhållits i forskning eller vid kliniska utvärderingar används för att utveckla nya produkter, klassificeras som immateriella tillgångar om de uppfyller kriterierna för IAS 38. Det vill säga att en immateriell tillgång som uppstår genom utveckling tas upp som tillgång i balansräkningen enbart om följande förutsättningar är uppfyllda:

- Det är tekniskt möjligt för ContextVision att färdigställa den immateriella tillgången så att den kan användas eller säljas.
- ContextVisions avsikt är att färdigställa den immateriella tillgången och använda eller sälja den.
- ContextVision har förutsättningar att använda eller sälja den immateriella tillgången.
- ContextVision kan visa hur den immateriella tillgången kommer att generera sannolika framtida ekonomiska fördelar.
- Det finns adekvata tekniska, ekonomiska och andra resurser för att fullfölja utvecklingen och för att använda eller sälja den immateriella tillgången.
- ContextVision kan på ett tillförlitligt sätt beräkna de utgifter som är hänförliga till den immateriella tillgången under dess utveckling.

Det redovisade värdet innefattar alla direkta kostnader, såsom material, konsulttjänster, löner och ersättningar till utvecklingspersonalen. Övriga utgifter för utveckling som inte uppfyller kriterierna för IAS 38 kostnadsförs löpande i den period till vilken de kan härledas. Individuella bedömningar görs av alla pågående utvecklingsprojekt, för att bedöma behovet av nedskrivningar.

Avskrivning av aktiverade utvecklingsutgifter påbörjas när respektive utvecklingsprojekt är färdigställt, vanligen i samband med att produkten börjar generera intäkter.

Aktiverade utgifter skrivs av linjärt under bedömd nyttjandeperiod som uppgår till 5 år.

Varulager

Värdering av lagret sker till det lägsta av anskaffningsvärdet respektive verkligt värde.

Anskaffningsvärdet beräknas enligt först in- först ut- metoden som innebär att de tillgångar som finns i lager vid årsskiftet anses vara de senast anskaffade.

Finansiella instrument

Finansiella instrument som redovisas i balansräkningen inkluderar likvida medel, kundfordringar, leverantörsskulder, övriga skulder samt derivat som utgörs av valutaterminer.

Redovisning i och borttagande från balansräkning

En finansiell tillgång eller skuld tas upp i balansräkningen när bolaget blir part enligt instrumentets avtalsmässiga villkor. En fordran tas upp när bolaget presterat och en avtalsenlig skyldighet föreligger för motparten att betala, även om faktura ännu inte har skickats. Kundfordringar tas upp i balansräkningen när faktura har skickats. Skuld tas upp när motparten har presterat och avtalsenlig skyldighet föreligger att betala, även om faktura ännu inte mottagits. Leverantörsskulder tas upp när faktura mottagits.

En finansiell tillgång tas bort från balansräkningen när rättigheterna i avtalet realiserar, förfaller eller bolaget förlorar kontrollen över dem. Detsamma gäller för del av en finansiell tillgång. En finansiell skuld tas bort från balansräkningen när förpliktelsen i avtalet fullgörs eller på annat sätt utsläcks. Detsamma gäller för del av en finansiell skuld.

En finansiell tillgång och en finansiell skuld kvittas och redovisas med ett nettobelopp i balansräkningen endast när det föreligger en legal rätt att kvitta beloppen samt att det föreligger avsikt att reglera posterna med ett nettobelopp eller att samtidigt realisera tillgången och reglera skulden.

Förvärv och avyttring av finansiella tillgångar redovisas på affärsdagen. Affärsdagen är den dag då bolaget förbinder sig att förvärva eller avyttra tillgången.

Klassificering och värdering av finansiella tillgångar

Klassificeringen av finansiella tillgångar baseras på koncernens affärsmodell för förvaltning av tillgången och karaktären på tillgångens avtalsenliga kassaflöden.

Instrumenten klassificeras till antingen upplupet anskaffningsvärde, verkligt värde via övrigt totalresultat eller verkligt värde via resultatet.

Koncernens tillgångar i form av skuldinstrument klassificeras till upplupet anskaffningsvärde. Finansiella tillgångar klassificerade till upplupet anskaffningsvärde värderas initialt till verkligt värde med tillägg av transaktionskostnader. Kundfordringar redovisas initialt till det fakturerade värdet.

Efter första redovisningstillfället värderas tillgångarna till upplupet anskaffningsvärde enligt effektivräntemetoden. Tillgångar klassificerade till upplupet anskaffningsvärde innehas enligt affärsmodellen att inkassera avtalsenliga kassaflöden som endast är betalningar av kapitalbelopp och ränta på det utestående kapitalbeloppet. Tillgångarna omfattas av en förlustreservering för förväntade kreditförluster. Derivatinstrument värderas till verkligt värde via resultatet, förutom i de fall säkringsredovisning tillämpas.

Klassificering och värdering av finansiella skulder

Finansiella skulder klassificeras till upplupet anskaffningsvärde med undantag av derivat. Finansiella skulder redovisade till upplupet anskaffningsvärde värderas initialt till verkligt värde inklusive transaktionskostnader. Efter det första redovisningstillfället värderas de till upplupet anskaffningsvärde enligt effektivräntemetoden. Derivatinstrument värderas till verkligt värde via resultatet, förutom i de fall säkringsredovisning tillämpas.

Redovisning av derivatinstrument och säkringsåtgärder

Derivatinstrument utgörs av valutaterminer som används för att minska transaktionsexponeringen i utländsk valuta. Derivatinstrument används inte i spekulativt syfte. Samtliga derivatinstrument redovisas till verkligt värde i balansräkningen.

Derivat som upptagits i syfte att säkra valutarisken i sannolika framtida kommersiella inbetalningar i utländsk valuta, det vill säga inflöden från försäljning, och som uppfyller kraven för säkringsredovisning redovisas i koncernen enligt principerna för säkringsredovisning för kassaflödessäkringar. Koncernen tillämpar säkringsredovisning enligt IFRS 9. Det innebär att den effektiva delen av förändringar i verkligt värde på derivatinstrumenten redovisas i säkringsreserven i övrigt totalresultat. Den vinst eller förlust som hänför sig till den ineffektiva delen redovisas omedelbart i resultaträkningen under övriga rörelseposter. Verkligt värde på derivaten beräknas genom

Not 1 forts.

användning av aktuella marknadspriser på valutor och räntor på balansdagen.

Akkumulerade belopp i övrigt totalresultat återförs till resultaträkningen i de perioder då den säkrade posten påverkar resultatet, det vill säga i samband med resultatavräkningen. När ett säkringsinstrument löper ut eller säljs eller när säkringen inte uppfyller villkoren för säkringsredovisning och ackumulerade vinster eller förluster avseende säkringen finns i övrigt totalresultat, kvarstår dessa vinster/förluster i övrigt totalresultat och resultatförs samtidigt som den prognostiserade transaktionen slutligen redovisas i resultaträkningen. Effektiv samt ineffektiv del redovisas mot övriga rörelseposter. När en prognostiserad transaktion inte längre förväntas ske, överförs den ackumulerade vinst eller förlust som redovisats i övrigt totalresultat, omedelbart till resultaträkningen som en övrig rörelsepost.

Då säkringstransaktionerna ingås dokumenteras förhållandet mellan säkringsinstrumentet och den säkrade risken, liksom även målet för riskhantering och strategin för att vidta olika säkringsåtgärder. Koncernen dokumenterar också sin bedömning, både vid säkringens början och därefter löpande, av huruvida de säkringsinstrument som används i säkringstransaktionen är effektiva när det gäller att utjämna förändringar i kassaflöden eller värdering. Förändringar i säkringsreserven och omräkningsreserven framgår av övrigt totalresultat.

Nedskrivning av finansiella instrument

Koncernens finansiella tillgångar, förutom de som klassificeras till verkligt värde via resultatet, omfattas av nedskrivning för förväntade kreditförluster.

För kundfordringar tillämpas en förenklad metod och reserv för kreditförluster beräknas och redovisas utifrån förväntade kreditförluster för hela den återstående löptiden. Beräkningen av förväntade kreditförluster baseras huvudsakligen på en individuell bedömning av den aktuella fordran tillsammans med information om historiska förluster för likartade tillgångar och motparter. Den historiska informationen utvärderas och justeras kontinuerligt utifrån den aktuella situationen och förväntan om framtida händelser.

De finansiella tillgångarna redovisas i balansräkningen till upplupet anskaffningsvärde, det vill säga netto av bruttovärde och förlustreserv. Förändringar av förlustreserven redovisas i resultaträkningen.

Avsättningar

Avsättningar redovisas i balansräkningen när koncernen har en förpliktelse (legal eller informell) på grund av en inträffad händelse och då det är sannolikt att ett utflöde av resurser som är förknippade med ekonomiska fördelar kommer att krävas för att uppfylla förpliktelsen och beloppet kan beräknas på ett tillförlitligt sätt.

Ersättningar till anställda**Pensioner och övriga utfästelser om förmåner efter avslutad anställning**

Åtaganden för ålderspension för anställda i Sverige tryggas genom försäkringar. Dessa försäkringar utgörs av avgiftsbestämda planer vilka kostnadsföres löpande.

Pensionskostnader för anställda utomlands tillgodoses enligt lokala regelverk. Det förekommer inga förmånsbestämda pensionsavtal inom koncernen. Bolagets samtliga anställda omfattas av ett incitamentprogram som utgörs av en vinstandelsstiftelse. Stiftelsen får tilldelning av medel beroende på hur väl operativa och försäljningsmässiga mål har uppnåtts. Stiftelsen investerar medlen i ContextVisions aktier som köps över börsen. De anställdas andel i stiftelsen baseras på arbetad tid.

Inkomstskatt**Aktuell skatt**

Forordningar eller skulder avseende aktuell skatt för innevarande eller tidigare perioder värderas till det belopp som förväntas erhållas från eller betalas till skattemyndigheten.

Skattesatser och regler som används för att beräkna beloppen är de som gäller vid den aktuella tidpunkten i de länder som koncernen har sin verksamhet och generar skattepliktiga inkomster. Avseende poster som redovisas som en del av eget kapital eller övrigt totalresultat, redovisas även den aktuella skatt som är förknippad med dessa poster under eget kapital eller övrigt totalresultat, och inte i resultaträkningen.

Uppskjuten skatt

Uppskjuten skatt beaktar skatteeffekten av skillnaden mellan i redovisningen upptagna värden och skattemässiga värden. Uppskjuten skatt beräknas för avdragsgilla temporära skillnader och underskottsavdrag till den del de väntas kunna utnyttjas mot framtida skattepliktiga intäkter.

De uppskjutna skattefordringarna prövas vid varje balansdag och minskas i den utsträckning som det inte längre är sannolikt att tillräckligt stor beskattningsbar vinst kommer att finnas tillgänglig för att utnyttja hela eller delar av de uppskjutna skattefordringarna. Ej redovisad uppskjuten skatt bedöms vid varje balansdag och återförs till den del som det är troligt att kommande skattepliktiga resultat kommer att täcka den uppskjutna skattefordran.

Kassaflödesanalys

Kassaflödesanalysen är upprättad enligt den indirekta metoden. Som likvida medel klassificeras, förutom kassa- och banktillgodohavanden, kortfristiga likvida placeringar med en ursprunglig löptid understigande tre månader som är utsatta för endast obetydlig risk.

Statliga bidrag

Statliga bidrag intäktas för till bedömt verkligt värde då det är rimligt att anta att bidraget kommer att erhållas och att samtliga vidhängande villkor kommer att uppfyllas. När bidraget är knutet till en kostnad redovisas det som en intäkt under de perioder som krävs för att det på ett systematiskt sätt skall möta den kostnad som redovisas och som bidraget avser att kompensera. Inga bidrag har erhållits under 2022 (samt ej under 2021).

Leasingavtal

ContextVision har leasingavtal för olika typer av objekt, i huvudsak kontorslokaler (Stockholm & Linköping) samt kontorsutrustning. Leasingavtalen för kontorslokalerna är vanligen mellan 2 och 5 år. För-längnings- och uppsägningsoptioner finns inskrivna i kontrakten samt även klausuler kopplat till index-uppräknning av framtida hyreskostnader. Servicekomponenter ingår ej i aktiverade belopp i enlighet med IFRS 16. Detsamma gäller andra variabla kostnader, så som elektricitet och uppvärmning, där kostnaderna avgörs utav lokalernas faktiska användning.

ContextVision har även ett antal leasingavtal med kontraktslängd på mindre än 12 månader samt leasingavtal av mindre värde. För dessa tillämpar koncernen undantagsregeln kopplat till korttidsleasing samt leasing av mindre värde, vilket i all väsentlighet består utav kopiatorer, skrivare, konferensutrustning och datorer. ContextVision redovisar Nyttjanderättstillgångar kopplade till leasingavtal i balansräkningen under rubriken Nyttjanderättstillgångar, samt

leasingkulder i balansräkningen under separata rubriker, långfristiga respektive kortfristiga skulder. Erlagda leasingavgifter redovisas dels som betalning av ränta, dels som amortering av leasingkulden. IFRS 16 hade en effekt på balansräkningen den 31 december 2022, med 5,2 MSEK i nyttjanderätter och 4,4 MSEK i leasingkulder. Skillnaden i skulder och tillgångar beror på förskottsbetalningar av hyreskostnader. En ränta på 3 procent har använts avseende hyresavtal för lokaler och på 5 procent avseende hyresavtal för kontorsutrustning. Samtliga leasingavtal kostnadsförs linjärt över leasingperioden.

Viktiga uppskattningar och bedömningar för redovisningsändamål

Uppskattningar och bedömningar för redovisningsändamål utvärderas löpande. Dessa baseras på historisk erfarenhet och andra faktorer samt förväntningar på framtida händelser som anses rimliga utifrån rådande förhållanden. De uppskattningar som föreligger för redovisningsändamål kan komma att avvika från det verkliga utfallet.

Utvärdering av nedskrivningsbehov avseende immateriella tillgångar

Bolaget utvärderar löpande behovet av nedskrivning av balanserade utgifter för produktutveckling. Individuella bedömningar görs även löpande av alla pågående utvecklingsprojekt, för att bedöma behovet av nedskrivningar. Utvärdering innebär att ledningen gör antaganden som innefattar uppskattningar och bedömningar om respektive produkts förväntade framtida försäljnings- och lönsamhetsnivå.

Använda antaganden är baserade på historiska erfarenheter från utvecklingsarbeten av liknande produkter samt förväntningar om framtiden. Se avsnittet om Materiella och immateriella anläggningstillgångar ovan för ytterligare detaljer. Under 2022 har ingen nedskrivning gjorts.

Aktivering av utvecklingsutgifter

Utgifter för utvecklingsprojekt redovisas som en immateriell anläggningstillgång om ContextVision kan visa att det är tekniskt möjligt att fullfölja och lönsamt att kommersialisera resultatet och endast om utgifterna för detta projekt kan mätas på ett tillförlitligt sätt. Utvecklingsutgifter som inte uppfyller redovisningskriteriet enligt IAS 38 kostnadsförs när de uppkommer. Utgifter som har direkt samband med

Not 1 forts.

identifierbara och för ContextVision specialutvecklade programvaruprodukter, vilka kontrolleras av företaget och som sannolikt kommer att generera ekonomiska fördelar som överstiger kostnaderna under en längre period än ett år, redovisas som immateriell anläggningstillgång. Det redovisade värdet innefattar alla direkta kostnader, såsom kontorskostnader, material, konsulttjänster, löner och ersättningar till utvecklingspersonalen.

Moderbolagets redovisningsprinciper

Moderbolaget följer årsredovisningslagen och Rådet för finansiell rapporterings rekommendation RFR 2 Redovisning för juridiska personer. Även av Rådet för finansiell rapporterings utgivna uttalanden för noterade företag tillämpas. Tillämpningen av RFR 2 innebär att moderbolaget i årsredovisningen för den juridiska personen tillämpar samtliga av EU godkända IFRS och uttalanden så långt detta är möjligt inom ramen för årsredovisningslagen, tryggandelagen och med hänsyn till sambandet mellan redovisning och beskattning. Rekommendationen anger vilka undantag från och tillägg till IFRS som ska göras. Skillnaderna mellan moderbolagets och koncernens redovisningsprinciper framgår nedan.

Dotterbolag och intressebolag

Andelar i dotterbolag redovisas i moderbolaget enligt anskaffningsvärdemetoden.

Skatter

I moderbolaget redovisas obeskattade reserver inklusive uppskjuten skatteskuld. I koncernen delas däremot obeskattade reserver upp på uppskjuten skatteskuld och eget kapital.

Leasingavtal

Samtliga leasingavtal kostnadsförs linjärt över leasingtiden.

Fond för utvecklingsutgifter

Moderbolaget aktiverar utvecklingsutgifter i balansräkningen. Avsättningar görs till en fond för utvecklingsutgifter avseende internt utarbetade utvecklingskostnader, där ett belopp motsvarande årets aktiveringar överförs från det fria kapitalet till det bundna kapitalet. Det bundna kapitalet minskar därefter i takt med avskrivningar och eventuell avyttring av tillgången.

Not 2 Intäkter

Alla intäkter härrör sig till affärsområdet medicinsk bild.

Intäkter geografisk uppdelning (TSEK)	KONCERN		MODERBOLAG	
	2022	2021	2022	2021
Asien	80 586	61 536	80 586	61 536
Europa	19 696	18 973	19 696	18 973
Amerika	17 542	17 591	17 542	17 591
Summa	117 825	98 099	117 825	98 099

Intäkter uppdelade på produktområde (TSEK)	KONCERN		MODERBOLAG	
	2022	2021	2022	2021
XR	22 761	19 233	22 761	19 233
US 2D	75 136	61 776	75 136	61 776
US 3D	8 447	9 105	8 447	9 105
MR	6 512	5 394	6 512	5 394
Övriga	2 534	1 244	2 534	1 244
Service	2 434	1 346	2 434	1 346
Summa	117 825	98 099	117 825	98 099

Intäkter uppdelade per land (TSEK)	KONCERN		MODERBOLAG	
	2022	2021	2022	2021
Korea	33 444	27 617	33 444	27 617
Kina	29 946	17 807	29 946	17 807
Japan	15 393	15 854	15 393	15 854
USA	16 677	15 992	16 677	15 992
Sverige	1 270	-	1 270	-
Övriga länder	21 094	20 829	21 094	20 829
Summa	117 825	98 099	117 825	98 099

Koncernens ledning följer resultatet på en total koncernnivå, med ett rörelsesegment (kvarvarande verksamhet). Intäkter följs upp på geografisk nivå och produktområde.

Det finns 2 (2) individuella kunder som var för sig står för mer än 10 procent av årets intäkter. Den största kunden stod för 18 procent och den andra kunden stod för 11 procent av intäkterna under 2022. Asien är den försäljningsmässigt största regionen och

motsvarade ca 67% (63) av årets totala intäkter. I den regionen inräknas försäljning från Kina, Japan och Korea. Samtliga licensintäkter härrör sig från försäljning utanför Sverige.

Produktnamnen XR, US och MR avser olika bildgivande tekniker, som bolagets kunder tillverkar och säljer system för. XR avser röntgenstrålning, US avser ultraljud (2-dimensionell och 3-dimensionell) och MR avser magnetresonans.

Not 2 forts.

Koncernens resultaträkning

Affärsområde/segment (TSEK)	KVARVARANDE VERKSAMHET Affärsområde Medicinsk bild		AVVECKLAD VERKSAMHET Affärsområde Digital patologi		KONCERNEN TOTALT	
	2022	2021	2022	2021	2022	2021
Nettoomsättning	117 825	98 099	-	-	117 825	98 099
Aktiverat arbete för egen räkning	3 673	1 421	-	-	3 673	1 421
Övriga intäkter	1 714	-	288	-	2 002	-
Summa rörelsens intäkter	123 212	99 520	288	-	123 500	99 520
Handelsvaror	-2 404	-1 967	-1	-	-2 405	-1 967
Övriga externa kostnader	-25 851	-9 834	-2 043	-19 776	-27 894	-29 610
Kostnader för ersättning till anställda	-45 878	-37 418	-2 030	-28 276	-47 908	-65 694
Avskrivningar av immateriella och materiella anläggningstillgångar	-7 946	-5 818	-733	-5 474	-8 679	-11 292
Rörelseresultat	41 133	44 483	-4 520	-53 526	36 613	-9 042
Finansiella intäkter	111	-	-	-	111	-
Finansiella kostnader	-199	-98	-7	-47	-206	-145
Resultat efter finansiella poster	41 045	44 385	-4 527	-53 573	36 518	-9 189
Skatt på årets resultat	-7 726	-9 501	-	11 036	-7 726	1 535
Årets resultat	33 319	34 884	-4 527	-42 537	28 791	-7 653

ContextVision rapporterar under 2022 sina intäkter, kostnader och resultat på ett rörelsesegment: Medicinsk bild (kvarvarande verksamhet). Detta återspeglar hur ledningen följer upp och mäter resultatet. Rörelsesegmentet Medicinsk bild omfattar forskning, produktutveckling och OEM-försäljning inom medicinsk bild. Produktportföljen består av produkter som utvecklats för ett antal modaliteter, som t.ex. ultraljud, röntgen, MRI, mammografi, CT och iRV. Rörelsesegmentet

Digital patologi (avvecklad verksamhet) omfattade tidigare forskning och produktutveckling av produkter för den växande marknaden inom digital patologi. I november 2021 beslutade styrelsen att ändra strategi och avveckla affärsenheten. Den kvarvarande delen av verksamheten lades över i ett dotterbolag; Inify Laboratories AB. Aktierna i dotterbolaget delades ut till ContextVisions aktieägare i början av 2022.

Kontraktbalanser

	2022-12-31	2021-12-31
Fordringar	28 502	19 573
Avtalsskulder	2 588	475

Fordringar avser kundfordringar om 27 460 TSEK (19 573) och upplupna intäkter om 1 042 TSEK (0). Både kundfordringar och upplupna intäkter avser fordringar på kunder där ContextVision fullgjort sitt prestationsåtagande och har en ovillkorlig rätt till betalning.

Avtalsskulder avser förskott från kunder. Samtliga avtalsskulder vid respektive räkenskapsårs ingång avser prestationsåtaganden som i sin helhet fullgjorts under det aktuella räkenskapsåret.

Not 3 Försäljning /inköp inom koncernen och närstående transaktioner

Försäljning och inköp inom koncernen: Sälj och marknadsföring sköts från moderbolaget och det utländska dotterbolaget. Alla investeringar i utveckling sker hos moderbolaget i Sverige. Kostnader i dotterbolaget faktureras till moderbolaget. Total ersättning från moderbolaget till dotterbolaget har varit 6 122 TSEK (3 317).

Närstående transaktioner: ContextVision har under året levererat både konsult- och coworkingtjänster till Inify Laboratories AB för totalt 3,3 MSEK.

Transearch International Sweden AB - en executive rekryteringsbyrå där Olof Sandén, styrelseordförande är delägare, anlätades för rekrytering av vd och interim CFO.

Ledande befattningshavare har uppburit sedvanlig lön, för mer information se not 5.

Transaktioner med närstående parter har skett på armlängds avstånd.

Utöver vad som anges ovan har det inte förekommit några väsentliga transaktioner med närstående under året.

Not 4 Revisionsarvoden

Med revisionsuppdrag avses granskning av årsredovisningen och bokföringen samt styrelsens och verkställande direktörens förvaltning, övriga arbetsuppgifter som det ankommer på bolagets revisor att utföra

samt rådgivning eller annat biträde som föranleds av iakttagelser vid sådan granskning eller genomförandet av sådana övriga arbetsuppgifter. Allt annat är andra uppdrag.

	KONCERN		MODERBOLAG	
	2022	2021	2022	2021
Ernst & Young AB				
Revisionsuppdrag	-	787	-	787
Revisionsverksamhet utöver revisionsuppdrag	-	-	-	-
Skatterådgivning	-	-	-	-
Övriga tjänster	78	112	78	112
Summa	78	899	78	899
Grant Thornton Sweden AB				
Revisionsuppdrag	600	-	600	-
Revisionsverksamhet utöver revisionsuppdrag	-	-	-	-
Skatterådgivning	-	-	-	-
Övriga tjänster	157	-	157	-
Summa	757	-	757	-

Not 5 Personal

	KONCERN		MODERBOLAG	
	2022	2021	2022	2021
Genomsnittligt antal anställda				
Män	26	35	25	33
Kvinnor	11	14	11	14
Summa	37	49	36	47
	KONCERN		MODERBOLAG	
	2022	2021	2022	2021
Löner, förmåner och andra ersättningar				
Styrelse och vd (av vilket avser vd)	2 614 (2 114)	3 088 (2 588)	2 614 (2 114)	3 088 (2 588)
Övriga anställda	28 236	39 982	25 538	37 472
Summa	30 850	43 070	28 152	40 560
	KONCERN		MODERBOLAG	
	2022	2021	2022	2021
Sociala kostnader				
Pensionskostnad för styrelsemedlemmar och vd	357	484	357	484
Pensionskostnad övriga anställda	3 586	6 128	3 504	6 128
Lagstadgade och övriga sociala kostnader	9 368	13 797	9 127	13 668
Summa	13 311	20 409	12 988	20 280

Alla pensionsförmåner är premiebaserade, varför det inte finns några utestående pensionsskulder vare sig till ledningen eller de anställda. Under året har

aktiverade utvecklingskostnader avseende personal-kostnader bokförts med totalt 1,8 MSEK (1,2).

Löner och ersättningar till vd och styrelsen 2022	Styrelse- arvode ¹	Fast ersättning	Rörlig ersättning	Pension	Övrig ersättning	Summa
Gerald Pötzsch, vd ²	-	800	241	146	2	1 189
Ola Lindblad, interim vd ²	-	810	255	211	6	1 282
Olof Sandén, ordförande	300	-	-	-	-	300
Martin Ingvar, styrelsemedlem	200	-	-	-	-	200
Martin Hedlund, styrelsemedlem	-	-	-	-	-	-
Sven Günther-Hanssen, styrelsemedlem	-	-	-	-	-	-
Magne Jordanger, styrelsemedlem	-	-	-	-	-	-
Summa	500	1 610	496	357	8	2 971

Löner och ersättningar till vd och styrelsen 2021	Styrelse- arvode ¹	Fast ersättning	Rörlig ersättning	Pension	Övrig ersättning	Summa
Vd Fredrik Palm	-	2 009	457	484	122	3 072
Olof Sandén, ordförande	300	-	-	-	-	300
Martin Ingvar, styrelsemedlem	200	-	-	-	-	200
Martin Hedlund, styrelsemedlem	-	-	-	-	-	-
Sven Günther-Hanssen, styrelsemedlem	-	-	-	-	-	-
Magne Jordanger, styrelsemedlem	-	-	-	-	-	-
Summa	500	2 009	457	484	122	3 572

¹ Vid ordinarie årsstämma 2022 fastställdes ordförandens ersättning till 300 TSEK (300). Vid samma stämma beslutades att ersättningen till övriga styrelsemedlemmar som inte samtidigt är huvudaktieägare ska erhålla ett arvode om 200 TSEK (200).

Det finns 5 (5) medlemmar i styrelsen, vara 5 män och 0 kvinnor.

² Vd Gerald Pötzsch tillträdde i augusti 2022. Pötzsch har rätt till 6 månaders uppsägningstid, både vid egen uppsägning eller vid uppsägning från bolagets sida. Pötzsch har en fast lön samt en individuell, prestationsbaserad bonus. Under perioden januari till juli 2022 var Ola Lindblad interim vd.

Till förmån för bolagets vd, har bolaget under 2022 erlagt pensionspremier uppgående till 357 TSEK (484). Vd:s pensionsålder är 65 år.

Koncernens samtliga anställda omfattas av ett incitamentprogram som utgörs av en vinstandelsstiftelse. Stiftelsen erhåller tilldelning av medel beroende på hur väl operativa och försäljningsmässiga mål har uppnåtts. Stiftelsen investerar medlen i ContextVisions aktier som köps över börsen. De anställdas andel i stiftelsen baseras på arbetad tid. Medel till Stiftelsen har för 2022 reserverats med 1 301 TSEK

Not 5 forts.

Riktlinjer för ersättning till styrelse och ledande befattningshavare

Vid ordinarie årsstämma i maj 2020 beslutades följande riktlinjer för ersättning till ledande befattningshavare. Dessa riktlinjer ska omfatta vd. Riktlinjerna omfattar inte ersättningar som beslutas av årsstämman. Fastställande av lön och annan ersättning till styrelsen beslutas av årsstämman. Riktlinjerna ska tillämpas på ersättningar som avtalas, och förändringar som görs i redan avtalade ersättningar, efter den tidpunkt då riktlinjerna antagits av bolagsstämman och har således ingen inverkan på tidigare beslutade åtaganden.

Bolaget har under 2022 gjort avvikelser från de riktlinjer för ledande befattningshavare som antogs av bolagsstämman 2020 med motiveringen att i processen för att finna en ny VD har bolaget insett begränsningarna med maximalt 10% rörlig ersättning samt sex månaders avgångsvederlag. För att få rätt kandidat och inte för höga fasta kostnader beslutade ContextVision om en större rörlig del om max 35% samt tolv månaders avgångsvederlag och därmed frångå riktlinjerna.

Förslag på nya riktlinjer kommer läggas fram på årsstämman 2023, där upp till 35% rörlig ersättning samt 12 månaders avgångsvederlag kommer föreslås. För mer information se Ersättningsrapport 2022.

Riktlinjernas främjande av bolagets affärsstrategi, långsiktiga intressen och hållbarhet

En framgångsrik implementering av bolagets affärsstrategi och tillvaratagandet av bolagets långsiktiga intressen, inklusive dess hållbarhet, förutsätter att bolaget kan rekrytera och behålla kvalificerade medarbetare. För detta krävs att bolaget kan erbjuda konkurrenskraftig ersättning. Dessa riktlinjer möjliggör att ledande befattningshavare kan erbjudas en konkurrenskraftig totalersättning. Bolagets affärsstrategi finns närmare beskriven i årsredovisningen.

Ersättning

Ersättning till ledande befattningshavare får bestå av fast lön, rörlig ersättning, pension samt övriga sedvanliga förmåner som t.ex. sjukvårdsförsäkring, livförsäkring och bilförmån. Sammanlagd kostnad för förmåner får uppgå till högst 1,5 procent av den fasta lönen. Uppfyllelse av kriterier för utbetalning av rörlig ersättning ska kunna mätas under en period om ett eller flera

år. Den rörliga ersättningen ska vara begränsad i maximal årlig utbetalning och uppgå till högst 10 procent av den fasta årliga lönen. Den rörliga ersättningen ska vara kopplad till förutbestämda och mätbara kriterier som kan vara finansiella eller icke-finansiella. De kan också utgöras av individanpassade kvantitativa eller kvalitativa mål. Kriterierna ska vara utformade så att de främjar bolagets affärsstrategi och långsiktiga intressen, inklusive dess hållbarhet

Pension

Pensionsförmåner för ledande befattningshavare ska följa bolagets generella pensionsplan, ska vara premiebestämda samt uppgå till högst 30 procent av den årliga lönen. Pensionsålder för vd är 65 år

Upphörande av anställning

Vd har rätt till 6 månaders uppsägningstid, både vid egen uppsägning eller vid uppsägning från bolagets sida. Därutöver har vd rätt till avgångsvederlag motsvarande högst sex månadslöner.

Lön och anställningsvillkor för anställda

Vid beredningen av förslaget till riktlinjer har lön och anställningsvillkor för koncernens anställda beaktats och utgjort en del av beslutsunderlaget.

Beslutsprocess för att fastställa, se över och genomföra riktlinjerna

Riktlinjerna ska gälla tills dess nya riktlinjer har antagits av bolagsstämman, dock längst till och med årsstämman 2024. Styrelsen är ansvarig för att upprätta förslag till nya riktlinjer åtminstone vart fjärde år och lägga fram förslaget för beslut vid årsstämman. Styrelsen ska följa och utvärdera tillämpningen av riktlinjerna och ska för varje räkenskapsår upprätta en ersättningsrapport som senast tre veckor före årsstämman ska hållas tillgänglig på ContextVisions webbplats.

Avvikelse från riktlinjer

Styrelsen får frångå dessa riktlinjer, om det i ett enskilt fall finns särskilda skäl för det och ett avsteg är nödvändigt för att tillgodose bolagets långsiktiga intressen.

Not 6 Skatt på årets resultat

	KONCERN		MODERBOLAG	
	2022	2021	2022	2021
Aktuell skatt	-7 726	-11 441	-7 650	-313
Uppskjuten skatt	-	1 940	-	-
Summa skatt på årets resultat avseende den kvarvarande verksamheten	-7 726	-9 501	-7 650	-313

Skillnaden mellan redovisad skattekostnad och skatt enligt aktuell skattesats består av:

	KONCERN		MODERBOLAG	
	2022	2021	2022	2021
Resultat före skatt från den kvarvarande verksamheten	41 045	44 385		
Resultat före skatt från den avvecklade verksamheten	-4 527	-53 573		
Resultat före skatt	-36 519	-9 188	36 709	-496
Skatt enligt aktuell skattesats	-7 523	1 893	-7 562	102
Ej avdragsgilla kostnader	-65	-40	-65	-40
Effekt av olika skattesatser i koncern	-16	58	-	-
Schablonintäkt på periodiseringsfond	-1	-10	-1	-10
Övrigt	-121	-360	-22	-360
Skatt hänförlig till tidigare år	-	-6	-	-6
Redovisad skatt	-7 726	1 535	-7 650	-313
Skatt avseende den kvarvarande verksamheten	-7 726	-9 501		
Skatt avseende den avvecklade verksamheten	-	11 036		

Koncernens aktuella skattesats är 20,6% (20,6) och moderbolagets skattesats är 20,6% (20,6).

	KONCERN		MODERBOLAG	
	2022	2021	2022	2021
Uppskjuten skattefordran/skatteskuld				
Uppskjuten skatteskuld avseende värdering till verkligt värde av valutasäkring	-	-	-	-
Uppskjuten skatteskuld avseende obeskattade reserver	-146	-146	-	-
Uppskjuten skattefordran avseende värdering till verkligt värde av valutasäkring	327	250	327	250
Summa uppskjuten skattefordran/skatteskuld	181	104	327	250

Not 7 Leasing

Då ContextVision är leasetagare redovisas nyttjanderättstillgångar som en nyttjanderätt i balansräkningen medan den framtida förpliktelsen till leasegivaren redovisas som en skuld i balansräkningen. Koncernen har främst leasingavtal för kontorslokaler. Avtalen har normalt löptider mellan 3 till 5 år, med möjligheter till förlängning och uppsägning för att skapa flexibilitet. Ledningen utvärderar löpande om det är troligt att förlängnings- eller uppsägningsvillkoren kom mer att utnyttjas. ContextVision använder sig av undantagsregeln för korttids-leasor och leasingavtal där den underliggande tillgången har ett lågt värde, som t.ex. viss kontorsutrustning där beloppen har bedömts inte vara väsentliga.

Nyttjanderättstillgångar per tillgångsslag (TSEK)

	2022-12-31	2021-12-31
Kontors- och förrådslokaler	5 161	9 917
Maskiner och inventarier	-	91
Summa nyttjanderättstillgång	5 161	10 008

Under 2022 har koncernen haft kostnader för korttidsleasingavtal och leasing av tillgångar med lågt värde uppgående till 49 TSEK.

Inga nedskrivningar av nyttjanderätter har gjorts under 2022.

Förändring i leasingtillgångar (TSEK)

	Kontor	Maskiner	Totalt
Ingående balans, 1 jan, 2022	9 917	91	10 008
Nya leasingavtal	-	-	-
Avslutade leasingavtal	-	-	-
Avskrivning	-4 366	-91	-4 457
Nedskrivning	-	-	-
Justering tidigare period	-390	-	-
Utgående balans, 31 dec, 2022	5 161	-	5 161

Leasingskulder (TSEK)

	2022-12-31	2021-12-31
Kortfristiga leasingkulder	-2 546	-4 232
Långfristiga leasingkulder	-1 881	-4 854
Summa leasingskulder	-4 427	-9 086

Räntekostnader avseende leasingskulder om totalt 204 TSEK har påverkat resultatet för 2022.

Under 2022 har koncernen haft kassaflödespåverkande leasing- och hyresutgifter uppgående till 4 710 TSEK (4 290).

Förändring i leasingskulder (TSEK)

	Kontor	Maskiner	Totalt
Ingående balans, 1 jan, 2022	-9 002	-85	-9 087
Nya leasingavtal	-	-	-
Amortering	4 026	85	4 111
Nedskrivning	-	-	-
Justering tidigare period	549	-	549
Utgående balans, 31 dec, 2022	-4 427	-	-4 427

Belopp redovisade i Rapport över resultat och övrigt totalresultat

	2022	2021
Avskrivningar på nyttjanderättstillgångar	-4 457	-4 068
Ränta på leasingskulder	-204	-132
Kostnader för korttids-leasing och leasor av lågt värde	-49	-96
Summa	-4 710	-4 296

Under 2023 ingår ContextVision AB nytt hyresavtal för Linköpingskontoret. Leasingavtalet är på 1 561 TSEK per år och sträcker sig till 2025-12-31.

Leasing och hyror 2022

	KONCERN		MODERBOLAG	
	Inventarier	Lokalhyror	Inventarier	Lokalhyror
Avgifter som förfaller 2023	51	2 873	51	2 873
Avgifter som förfaller 2024 - 2026	91	6 052	91	6 052
Avgifter som förfaller 2027 och senare	-	-	-	-
Summa	142	8 925	142	8 925

Not 8 Aktiverade utvecklingsutgifter

	KONCERN		MODERBOLAG	
	2022	2021	2022	2021
Ingående balans anskaffningsvärde	61 942	85 293	61 942	85 293
Årets aktiveringar	3 673	1 421	3 673	1 421
Avvecklade verksamheter och avyttringar (not 21)	-	-24 772	-	-24 772
Utgående balans ackumulerade anskaffningsvärden	65 615	61 942	65 615	61 942
Ingående balans avskrivningar	-51 560	-49 813	-51 560	-49 813
Årets avskrivning	-3 000	-6 181	-2 754	-6 181
Avvecklade verksamheter och avyttringar (not 21)	246	4 434	-	4 434
Utgående balans ackumulerad avskrivning	-54 314	-51 560	-54 314	-51 560
Ingående balans nedskrivningar	-1 760	-11 760	-1 760	-11 760
Årets nedskrivning	-	-	-	-
Avvecklade verksamheter och avyttringar (not 21)	-	10 000	-	10 000
Utgående balans ackumulerad nedskrivning	-1 760	-1 760	-1 760	-1 760
Utgående balans restvärde aktiverade utvecklingsutgifter kvarvarande verksamhet	9 541	8 622	9 541	8 622

Bolagets aktiverade utvecklingsutgifter för 2022 hänför sig till totalt fyra utvecklingsprojekt. Av de fyra utvecklingsprojekten under året så pågick två vid årsslutet 2022. Den produkt som tidigare utvecklats för affärsområdet Digital patologi överläts till dotterbolaget Inify Laboratories AB i samband med avknoppningen av bolaget i början av 2022.

Tidigare års aktiveringar avser olika produkter relaterade till företagets grundteknologi GOP View, främst inom Ultraljud.

Avskrivningstid för immateriella tillgångar är 5 år. Linjär avskrivning tillämpas över nyttjandeperioden

från det att produkten har lanserats. Beträffande samtliga aktiverade utvecklingsutgifter, för såväl avslutade som pågående projekt, har nyttjandevärde beräknats för att kontrollera att det inte underskrider bokfört värde. För mer information se not 1, redovisningsprinciper.

Personalkostnaden för forskning och utveckling under året uppgick till 15,0 MSEK (21,4). Under året har ContextVision aktiverat kostnader för produktutveckling med 3,7 MSEK (1,4), varav 1,8 MSEK (1,2) avser aktiverade personalkostnader.

Not 9 Inventarier

	KONCERN		MODERBOLAG	
	2022	2021	2022	2021
Ingående balans anskaffningsvärde	12 288	10 931	12 288	10 931
Årets inköp	1 154	3 249	1 154	3 249
Avvecklade verksamheter och avyttringar (not 21)	28	-1 892	28	-1 892
Utgående balans ackumulerade anskaffningsvärden	13 470	12 288	13 470	12 288
Ingående balans avskrivningar	-8 552	-8 711	-8 552	-8 711
Årets avskrivning	-1 223	-1 043	-1 223	-1 043
Avvecklade verksamheter och avyttringar (not 21)	4	1 202	4	1 202
Utgående balans ackumulerade avskrivningar	-9 770	-8 552	-9 770	-8 552
Utgående balans planenligt restvärde kvarvarande verksamhet	3 700	3 736	3 700	3 736

Avskrivningstid för inventarier är 5 år. Linjär avskrivning tillämpas.

Not 10 Andelar i koncernbolag

Dotterbolag	Registreringsnummer	Aktiekapital/ Röstandelar, %	Antal aktier	Ingående balans	Utgående balans
				Jan 1, 2022	Dec 31, 2022
ContextVision Inc., State of Illinois, USA	36-4333625	100/100	1 000	217	217
Inify Laboratories AB	559345-4431	100/100	77 367 500	500	-
Summa				717	217

Beslut om att dela ut aktierna i Inify Laboratories AB har tagits på en extra bolagsstämma den 10 december 2021. Dotterbolaget ContextVision Inc har under året lämnat utdelning med TSEK 0 (0)

Not 11 Övriga långfristiga fordringar

	KONCERN		MODERBOLAG	
	2022	2021	2022	2021
Depositioner	926	454	926	454
Summa	926	454	926	454

Not 12 Varulager

	KONCERN		MODERBOLAG	
	2022	2021	2022	2021
Varulager av hårdvara	1 272	1 027	1 272	1 027
Summa	1 272	1 027	1 272	1 027

Redovisade varukostnader uppgick till 2 313 TSEK (1 880) för både moderbolaget och koncernen.

Not 13 Kundfordringar och övriga fordringar

	KONCERN		MODERBOLAG	
	2022	2021	2022	2021
Kundfordringar	28 269	19 573	28 269	19 573
Förlustreserv	-809	-	-809	-
Övriga fordringar	1 464	5 426	1 464	5 426
Summa	28 924	24 999	28 924	24 999

Under året har avsättningen för förlustreserv ökat till 809 TSEK (0)
Se vidare not 23 för information angående kundfordringar.

Not 14 Förutbetalda kostnader och upplupna intäkter

	KONCERN		MODERBOLAG	
	2022	2021	2022	2021
Förutbetald hyra	-	-	1 276	1 287
Övriga förutbetalda kostnader	1 028	1 019	714	694
Upplupna intäkter	1 224	-	1 224	-
Summa	2 252	1 019	3 214	1 981

Not 15 Eget kapital

Antalet aktier i bolaget är 77 367 500 (77 367 500). Kvotvärdet är SEK 0,03 (0,03). Alla aktier har lika rösträtt.

Totalt antal aktier och aktiekapital	Summa aktier	Summa aktiekapital (TSEK)
2022-12-31	77 367 500	2 084
2022-12-31	77 367 500	2 084

Övrigt tillskjutet kapital – Avser eget kapital som tillskjutits av aktieägarna. Posten är reducerad med värdet av återköp och utdelningar.

Omräkningsdifferens – Omfattar alla valutakursdifferenser som uppstår vid omräkning av finansiella rapporter från utländska verksamheter som upprättat sina rapporter i annan valuta än SEK.

Effekt av valutasäkring – Innefattar den effektiva andelen av ackumulerad nettoförändring av verkligt värde på de kassaflödessäkringsinstrument som är

hänförliga till de säkrade transaktioner vilka ännu ej förfallit.

Balanserade vinstmedel inklusive årets resultat – Innehåller intjänade vinstmedel i moderbolaget och dess dotterbolag.

Fond för utvecklingsutgifter – Avser det belopp motsvarande årets internt upparbetade utvecklingskostnader som överförs från fritt eget kapital till bundet eget kapital

Not 16 Leverantörsskulder och övriga skulder

	KONCERN		MODERBOLAG	
	2022	2021	2022	2021
Förskott från kunder	2 588	475	2 588	475
Leverantörsskulder	3 335	10 232	3 161	10 214
Skulder till koncernbolag	-	-	1 191	963
Övriga skulder	10 794	3 516	10 765	3 556
Summa	16 717	14 223	17 705	15 208

Not 17 Upplupna kostnader och förutbetalda intäkter

	KONCERN		MODERBOLAG	
	2022	2021	2022	2021
Löner, semesterskulder och sociala kostnader	8 183	14 392	8 183	14 392
Övriga upplupna kostnader	1 735	3 229	1 484	2 866
Summa	9 918	17 621	9 667	17 258

Not 18 Ställda säkerheter

	KONCERN		MODERBOLAG	
	2022	2021	2022	2021
Företagsinteckningar	2 000	2 000	2 000	2 000
Depositioner	926	454	926	454
Likvida medel	1 288	1 288	1 288	1 288
Summa	4 214	3 742	4 214	3 742

Företagsinteckningar om 2 MSEK är uttagna till förmån för Svenska Handelsbanken som säkerhet för terminsaffärer i utländsk valuta. 1,3 MSEK är uttagna i hyresgaranti för hyresavtal för Stockholmskontoret.

Depositioner avser belopp deponerade som säkerhet för löneutbetalning till anställda i utlandet.

Inga eventalförpliktelser fanns under 2021 och 2022.

Not 19 Periodiseringsfond

	MODERBOLAG	
	2022	2021
Periodiseringsfond Tax 2021	680	680
Summa	680	680

Not 20 Förslag till vinstdisposition, moderbolaget

Förslag till vinstdisposition 2022 Till årsstämmans förfogande (SEK)

Balanserat resultat inklusive fond för verkligt värde	9 004 139
Årets resultat	29 058 682
	38 062 821

Styrelsen föreslår att:

Till aktieägarna utdelas	-23 210 250
I ny räkning överföres	14 852 571

För 2022 föreslår styrelsen en utdelning på 23 210 TSEK (0,30 per aktie) och att 14 852 571 SEK överförs i ny räkning 2023.

Not 21 Avvecklad verksamhet

Den 15 november 2021 meddelade företaget att styrelsen fattat beslut om att ändra strategisk inriktning för affärsenheten Digital patologi och därmed avveckla affärsenheten i dess nuvarande form. I samband med beslutet bildades det helägda dotterbolaget Inify Laboratories AB med avsikt att fokusera sin framtida verksamhet på etableringen av en AI-baserad patologiabttjänst.

Vid en extra bolagsstämma som hölls den 10 december 2021 beslutades att dotterbolaget Inify Laboratories AB ska bli ett självständigt bolag genom en utdelning av dotterbolagets aktier till de befintliga aktieägarna i ContextVision. Avstämningsdag för utdelningen beslutades att vara den 9 februari 2022.

Under 2022, innan utdelningen genomfördes, överläts materiella tillgångar på 0,7 MSEK, immateriella tillgångar på 10,1 MSEK, immateriella rättigheter och bankmedel på 20,5 MSEK. Vilket motsvarande ett sammanlagt värde på 31,3 MSEK från ContextVision AB till Inify Laboratories AB.

Efter ovanstående beslut klassificeras affärsenheten Digital patologi som en avvecklad verksamhet enligt IFRS 5. Nettoresultatet från den avvecklade verksamheten presenteras separat i resultaträkningen både för innevarande och tidigare år. Tillgångarna för utdelning till aktieägarna klassificeras i balansräkningen som Tillgångar för utdelning till ägarna.

Koncernens resultaträkning (TSEK)		
Resultat avvecklad verksamhet	2022	2021
Övriga Intäkter*	288	-
Summa intäkter	288	-
Handelsvaror	-1	-
Övriga externa kostnader	-2 043	-19 776
Personalkostnader	-2 030	-28 276
Avskrivningar av immateriella och materiella anläggningstillgångar	-733	-5 474
Rörelseresultat	-4 520	-53 526
Finansiella intäkter	-	-
Finansiella kostnader	-7	-47
Resultat efter finansiella poster	-4 527	-53 573
Skatt på årets resultat	-	11 036
Årets resultat efter skatt från avvecklad verksamhet	-4 527	-42 537

* Övriga intäkter avser vidarefakturering av kostnader till Inify Laboratories AB under 2022.

Redovisade värden på tillgångar och skulder vid rapporteringsdagen		
Tillgångar (TSEK)	2022	2021
Immateriella anläggningstillgångar	-	10 338
Materiella anläggningstillgångar	-	690
Likvida medel	-	20 725
Summa nettotillgångar	-	31 753

Nettokassaflöden som härrör till den avvecklade verksamheten är följande:

Kassaflöde från den avvecklade verksamheten		
	2022	2021
Kassaflöde från den löpande avvecklade verksamheten	-3 936	-49 977
Kassaflöde från avvecklade investeringsverksamheten	-	-
Kassaflöde från avvecklade finansieringsverksamheten	-	-
Årets kassaflöde från avvecklade verksamheten	-3 936	-49 977

Resultat per aktie		
	2022	2021
Resultat per aktie	-0,06	-0,55
Resultat per aktie efter utspädning	-0,06	-0,55

Not 22 Resultat per aktie och utdelning

Resultat per aktie

Både resultat per aktie före och efter utspädning har beräknats genom att använda resultatet hänförligt till aktieägarna i moderbolaget ContextVision AB som täljare.

Resultat per aktie före och efter utspädning		
	2022	2021
Genomsnittligt antal aktier	77 367 500	77 367 500
Årets resultat kvarvarande och avvecklad verksamhet	28 791	-7 653
Resultat per aktie före och efter utspädning	0,37	-0,10

Resultat per aktie kvarvarande verksamhet		
	2022	2021
Genomsnittligt antal aktier	77 367 500	77 367 500
Årets resultat kvarvarande verksamhet	33 319	34 884
Resultat per aktie för kvarvarande verksamhet	0,43	0,45

Resultat per aktie avvecklad verksamhet		
	2022	2021
Genomsnittligt antal aktier	77 367 500	77 367 500
Årets resultat avvecklad verksamhet	-4 527	-42 537
Resultat per aktie för avvecklad verksamhet	-0,06	-0,55

Not 22 forts.

Utdelning

Vid en extra bolagsstämma som hölls den 10 december 2021 beslutades att dotterbolaget Inify Laboratories AB skulle bli ett självständigt bolag genom en utdelning av dotterbolagets aktier till de befintliga aktieägarna i ContextVision. Avstämningsdag för utdelningen beslutades att vara den 9 februari 2022. Utdelningen var 31 753 TSEK, vilket motsvarar en utdelning på 0,41 kr per aktie.

För 2022 föreslår styrelsen en utdelning på 23 210 TSEK (0,30 kr per aktie). I och med att ContextVision utdelning måste godkännas av bolagsstämman redovisas ingen skuld i detta avseende i Koncernens finansiella rapporter för 2022. Inkomstskatten väntas inte bli påverkad på företagsnivå för ContextVision till följd av denna transaktion.

Not 23 Finansiella risker

En finansiell riskpolicy fastställd av styrelsen utgör grunden för hur bolaget hanterar finansiell risk. Koncernens finansiella instrument består av banktillgodohavanden, kundfordringar, leverantörsskulder, andra kortfristiga skulder och derivat som utgörs av valutaterminer.

Följande är en sammanfattning av koncernens finansiella risker:

Ränterisk

Koncernen placerar all överskottslikviditet på bankkonto hos Svenska Handelsbanken, varför ränterisken är begränsad till förändringar i marknadsräntan. Ränterisken är mycket låg.

Redovisat värde och verkligt värde av poster som ingår i balansräkningen fördelar sig enligt nedanstående:

	Derivat som används för valuta-säkring	Tillgångar värderade till upplupet anskaffningsvärde	Skulder värderade till upplupet anskaffningsvärde	Summa bokfört värde	Summa verkligt värde
Koncernen 2022					
Övriga långfristiga fordringar		926		926	926
Kundfordringar och övriga fordringar		27 460		27 460	27 460
Derivat	-2 457			-2 457	-2 457
Likvida medel		41 858		41 858	41 858
Leverantörsskulder och övriga skulder			-6 581	-6 581	-6 581
Summa	-2 457	70 244	-6 581	61 206	61 206

Koncernen 2021

Övriga långfristiga fordringar		454		454	454
Kundfordringar och övriga fordringar		19 573		19 573	19 573
Derivat	-1 168			-1 168	-1 168
Likvida medel		26 205		26 205	26 205
Leverantörsskulder och övriga skulder			-10 574	-10 574	-10 574
Summa	-1 168	46 232	-10 574	34 490	34 490

Förändring av skulder som härrör från finansieringsverksamheten	KONCERN	MODERBOLAG
Ingående balans 1 januari, 2021	-5 083	-
Kassaflöde	-	-
Leasingskulder	-4 003	-
Valutakursdifferenser	-	-
Utgående balans 31 december, 2021/Ingående balans 1 januari, 2022	-9 086	-
Kassaflöde	-	-
Leasingskulder	4 659	-
Valutakursdifferenser	-	-
Utgående balans 31 december, 2022	-4 427	-

Räntebärande skulder	2023		2024 till 2025		2026 eller senare		Summa	
	Kapital	Ränta	Kapital	Ränta	Kapital	Ränta	Kapital	Ränta
Skulder till kreditinstitut								
Leasingskulder	-2 546	-104	-1 881	-29	-	-	-4 427	-133
Summa skulder till kreditinstitut	-2 546	-104	-1 881	-29	-	-	-4 427	-133
Övriga räntebärande skulder	-	-	-	-	-	-	-	-
Summa räntebärande skulder	-2 546	-104	-1 881	-29	-	-	-4 427	-133

Åldersanalys av bokförda fordringar som är förfallna men inte nedskrivna	KONCERN		MODERBOLAG	
	2022	2021	2022	2021
Ikke förfallna fordringar	19 104	14 889	19 104	14 889
< 30 dagar	4 736	1 558	4 736	1 558
30-90 dagar	3 418	3 094	3 418	3 094
91-180 dagar	202	31	202	31
Summa	27 460	19 573	27 460	19 573

Flertalet av de förfallna fordringarna reglerades strax efter årsskiftet. Angående resterande förfallna fordringar förväntas betalning inom närtid.

Förändring av osäkra fordringar	KONCERN		MODERBOLAG	
	2022	2021	2022	2021
Reserv för osäkra fordringar				
Ingående balans		297	-	297
Förlustrereserv	809	-297	809	-297
Konstaterade förluster	-	-	-	-
Utgående balans	809	-	809	-

Not 23 forts.

Koncernens nedskrivningar på kundfordringar utförs enligt den förenklade metoden för redovisning av förväntade kreditförluster. Detta innebär att förväntade kreditförluster reserveras för återstående löptid, vilken förväntas understiga ett år för samtliga fordringar ovan. Koncernen reserverar för förväntade kreditförluster baserat på individuella bedömningar avseende fordringar där känd information om motparten och framåtriktad information beaktas. ContextVision skriver bort en fordran när det inte längre finns någon förväntan att erhålla betalning och då aktiva åtgärder för att erhålla betalning har avslutats.

Kunder

Det finns 2 (2) individuella kunder som var för sig står för mer än 10 procent av årets intäkter. Den största kunden stod för 18 procent och den näst största för 11 procent av intäkterna under 2022.

På balansdagen fanns det 3 individuella kunder som vardera stod för 10 procent eller mer av de utestående kundfordringarna. Dessa 3 kunder tillsammans utgjorde 66 procent av de utestående kundfordringarna. Bolaget har haft ett långt samarbete med de flesta kunderna och betraktar dem som finansiellt stabila. Kreditvärdigheten för de utestående kundfordringarna på balansdagen bedöms vara hög.

Verkligt värde och redovisat värde

IFRS 13 Värdering till verkligt värde innehåller en värderingshierarki avseende indata till värderingarna. Denna värderingshierarki delas in i tre nivåer:

Nivå 1: enligt priser noterade på en aktiv marknad för samma instrument.

Nivå 2: utifrån direkt eller indirekt observerbar marknadsdata som inte inkluderas i nivå 1.

Nivå 3: utifrån indata som inte är observerbara på marknaden.

I bolaget tillämpas nivå 2 enligt värderingshierarkin vid värdering av derivat (valutaterminer) till verkligt värde genom användning av aktuella marknadspriser och valutor på balansdagen.

Valutarisk*Transaktionsexponering*

Under 2022 uppgick faktureringen i EUR till ca 61 procent (60) av total fakturering, faktureringen i USD uppgick till ca 26 procent (25), och faktureringen i JPY uppgick till 13 procent (15). Koncernen valutasäkrar regelbundet merparten av sina flöden i utländsk valuta. Den 31 dec 2022 fanns valutasäkringskontrakt på 3 950 TEUR till en genomsnittlig växlingskurs på 10,77 SEK/EUR, valutasäkringskontrakt på 1 600 TUSD till en genomsnittlig växlingskurs på 9,94 SEK/USD och valutasäkringskontrakt på 94 000 TJPY till en genomsnittlig växlingskurs på 0,0767 SEK/JPY.

Omräkningsexponering balansräkning

Omräkningsexponering uppkommer vid koncernkonsolideringen när nettotillgångarna i koncernens enheter räknas om till SEK. Omräkningsdifferenserna avseende nettotillgångar i annan valuta än SEK redovisade i övrigt totalresultat under 2022 var 625 TSEK (450).

Nettoexponering per valuta (TSEK)	2022-12-31	Kurssäkringsgrad, %
EUR	1 538	39
USD	774	39
JPY	36 074	44
NOK	-49	0

Omräkningsexponering

Endast en mindre del av koncernens verksamhet bedrivs utomlands. Exponeringen för omräkningsdifferens anses därför begränsad.

Känslighetsanalys

2022 2021

En 1%-ig förändring av räntan avseende likvida medel, beräknas påverka det omräknade resultatet efter skatt/effekt på eget kapital per 31 december med ungefär: +/-419 +/-469

En förändring av balansdagens kurs EUR/SEK med 5% beräknas påverka det omräknade resultatet efter skatt/effekt på eget kapital per 31 december med ungefär: +/-855 +/-625

En förändring av balansdagens kurs USD/SEK med 5% beräknas påverka det omräknade resultatet efter skatt/effekt på eget kapital per 31 december med ungefär: +/-403 +/-50

En förändring av balansdagens kurs JPY/SEK med 5% beräknas påverka det omräknade resultatet efter skatt/effekt på eget kapital per 31 december med ungefär: +/-142 +/-150

Kreditrisk och motpartsrisk

I samband med nya kundavtal, görs en kreditvärdering av kunden. Om frågetecken uppstår kring kundens betalningsförmåga, tillämpas betalningsgaranti eller förskotts betalning.

Not 24 Väsentliga händelser efter räkenskapsårets utgång

Inga väsentliga händelser har inträffat efter räkenskapsårets utgång.

Signaturer

Undertecknade försäkrar att koncern- och årsredovisningen har upprättats i enlighet med de internationella redovisningsstandarderna IFRS, sådana de antagits av EU, respektive god redovisningssed och ger en rättvisande bild av koncernens och bolagets ställning och resultat, samt att förvaltningsberättelsen ger en rättvisande översikt över utvecklingen av koncernens och bolagets verksamhet, ställning och resultat samt beskriver väsentliga risker och osäkerhetsfaktorer som de bolag som ingår i koncernen står inför.

Linköping den 29 mars, 2023

Olof Sandén
Styrelsens ordförande

Martin Hedlund
Styrelsemedlem

Sven Günther-Hanssen
Styrelsemedlem

Martin Ingvar
Styrelsemedlem

Magne Jordanger
Styrelsemedlem

Gerald Pöttsch
Vd

Vår revisionsberättelse har avgetts den 29 mars 2023

Grant Thornton Sweden AB

Joakim Söderin
Auktoriserad revisor

Revisionsberättelse

Till bolagsstämman i ContextVision AB (publ.) Org.nr. 556377-8900

Rapport om årsredovisningen och koncernredovisningen

Uttalanden

Vi har utfört en revision av årsredovisningen och koncernredovisningen för ContextVision AB (publ.) för år 2022 med undantag för bolagsstyrningsrapporten på sidorna 29-33.

Bolagets årsredovisning och koncernredovisning ingår på sidorna 23-56 i detta dokument.

Enligt vår uppfattning har årsredovisningen upprättats i enlighet med årsredovisningslagen och ger en i alla väsentliga avseenden rättvisande bild av moderbolagets finansiella ställning per den 31 december 2022 och av dess finansiella resultat och kassaflöde för året enligt årsredovisningslagen. Koncernredovisningen har upprättats i enlighet med årsredovisningslagen och ger en i alla väsentliga avseenden rättvisande bild av koncernens finansiella ställning per den 31 december 2022 och av dess finansiella resultat och kassaflöde för året enligt International Financial Reporting Standards (IFRS), såsom de antagits av EU och årsredovisningslagen. Våra uttalanden omfattar inte bolagsstyrningsrapporten på sidorna 29-33.

Förvaltningsberättelsen är förenlig med årsredovisningens och koncernredovisningens övriga delar.

Vi tillstyrker därför att bolagsstämman fastställer resultaträkningen och balansräkningen för moderbolaget och för koncernen.

Våra uttalanden i denna rapport om årsredovisningen och koncernredovisningen är förenliga med innehållet i den kompletterande rapport som har överlämnats till moderbolagets styrelse i enlighet med revisorsförordningens (537/2014/EU) artikel 11.

Grund för uttalanden

Vi har utfört revisionen enligt International Standards on Auditing (ISA) och god revisorssed i Sverige. Vårt ansvar enligt dessa standarder beskrivs närmare i avsnittet Revisorns ansvar. Vi är oberoende i förhållande till moderbolaget och koncernen enligt god

revisorssed i Sverige och har i övrigt fullgjort vårt yrkesetiska ansvar enligt dessa krav.

Detta innefattar att, baserat på vår bästa kunskap och övertygelse, inga förbjudna tjänster som avses i revisorsförordningens (537/2014/EU) artikel 5.1 har tillhandahållits det granskade bolaget eller, i förekommande fall, dess moderföretag eller dess kontrollerade företag inom EU.

Vi anser att de revisionsbevis vi har inhämtat är tillräckliga och ändamålsenliga som grund för våra uttalanden.

Särskilt betydelsefulla områden

Särskilt betydelsefulla områden för revisionen är de områden som enligt vår professionella bedömning var de mest betydelsefulla för revisionen av årsredovisningen och koncernredovisningen för den aktuella perioden, och innefattar bland annat de viktigaste bedömda riskerna för väsentliga felaktigheter. Dessa områden behandlades inom ramen för revisionen av, och i vårt ställningstagande till, årsredovisningen och koncernredovisningen som helhet, men vi gör inga separata uttalanden om dessa områden.

Intäktsredovisning av licensintäkter

Koncernens redovisade intäkter uppgår till 11,7,8 MSEK under räkenskapsåret 2022 och består i huvudsak av licensintäkter för bildförbättring till företag som tillverkar bildgivande maskiner.

Licensintäkter redovisas när kontrollen över varan överförs till kunden, vilket sammanfaller med leverans och kundens godkännande av varan. Efter leverans har bolaget inga ytterligare förpliktelser som hänför sig till leveransen.

Koncernens intäkter uppgår till väsentliga belopp vilket medför att detta är ett särskilt betydelsefullt område i vår revision.

Information om redovisningsprinciper för intäkter återfinns i not 1 i årsredovisningen för ContextVision AB.

Vår revision

Vår revision har omfattat följande granskningsåtgärder men har inte varit begränsad till:

- Genomgång av väsentliga transaktionsflöden samt granskning av bolagets rutiner och interna kontroller för intäktsredovisningen.
- Granskning med hjälp av dataanalys av att levererade licenser också blivit intäktsförda och inbetalda.
- Granskning stickprovsvis av licensintäkterna överensstämmer med kundavtal.
- Granskning av att tillämpade redovisningsprinciper är i överensstämmelse med reglerna i IFRS och att lämnade upplysningar i årsredovisningen i allt väsentligt uppfyller kraven enligt årsredovisningslagen och IFRS.

Övriga upplysningar

Revisionen av årsredovisningen och koncernredovisningen för år 2021 har utförts av en annan revisor som lämnat en revisionsberättelse daterad 30 mars 2022 med omodifierade uttalanden i Rapport om årsredovisningen och koncernredovisningen.

Annan information än årsredovisningen och koncernredovisningen

Detta dokument innehåller även annan information än årsredovisningen och koncernredovisningen och återfinns på sidorna 1-22, 57-58 och i ersättningsrapporten. Det är styrelsen och verkställande direktören som har ansvaret för denna andra information.

Vårt uttalande avseende årsredovisningen och koncernredovisningen omfattar inte denna information och vi gör inget uttalande med bestyrkande avseende denna andra information.

I samband med vår revision av årsredovisningen och koncernredovisningen är det vårt ansvar att läsa den information som identifieras ovan och överväga om informationen i väsentlig utsträckning är oförenlig med årsredovisningen och koncernredovisningen. Vid denna genomgång beaktar vi även den kunskap vi i

övrigt inhämtat under revisionen samt bedömer om informationen i övrigt verkar innehålla väsentliga felaktigheter.

Om vi, baserat på det arbete som har utförts avseende denna information, drar slutsatsen att den andra informationen innehåller en väsentlig felaktighet, är vi skyldiga att rapportera detta. Vi har inget att rapportera i det avseendet.

Styrelsens och verkställande direktörens ansvar

Det är styrelsen och verkställande direktören som har ansvaret för att årsredovisningen och koncernredovisningen upprättas och att de ger en rättvisande bild enligt årsredovisningslagen och, vad gäller koncernredovisningen, enligt IFRS så som de antagits av EU. Styrelsen och verkställande direktören ansvarar även för den interna kontroll som de bedömer är nödvändig för att upprätta en årsredovisning och koncernredovisning som inte innehåller några väsentliga felaktigheter, vare sig dessa beror på oegentligheter eller misstag.

Vid upprättandet av årsredovisningen och koncernredovisningen ansvarar styrelsen och verkställande direktören för bedömningen av bolagets och koncernens förmåga att fortsätta verksamheten. De upplyser, när så är tillämpligt, om förhållanden som kan påverka förmågan att fortsätta verksamheten och att använda antagandet om fortsatt drift. Antagandet om fortsatt drift tillämpas dock inte om styrelsen och verkställande direktören avser att likvidera bolaget, upphöra med verksamheten eller inte har något realistiskt alternativ till att göra något av detta.

Revisorns ansvar

Våra mål är att uppnå en rimlig grad av säkerhet om huruvida årsredovisningen och koncernredovisningen som helhet inte innehåller några väsentliga felaktigheter, vare sig dessa beror på oegentligheter eller misstag, och att lämna en revisionsberättelse som innehåller våra uttalanden. Rimlig säkerhet är en hög

grad av säkerhet, men är ingen garanti för att en revision som utförs enligt ISA och god revisionssed i Sverige alltid kommer att upptäcka en väsentlig felaktighet om en sådan finns. Felaktigheter kan uppstå på grund av oegentligheter eller misstag och anses vara väsentliga om de enskilt eller tillsammans rimligen kan förväntas påverka de ekonomiska beslut som användare fattar med grund i årsredovisningen och koncernredovisningen.

Som del av en revision enligt ISA använder vi professionellt omdöme och har en professionellt skeptisk inställning under hela revisionen. Dessutom:

- identifierar och bedömer vi riskerna för väsentliga felaktigheter i årsredovisningen och koncernredovisningen, vare sig dessa beror på oegentligheter eller misstag, utformar och utför granskningsåtgärder bland annat utifrån dessa risker och inhämtar revisionsbevis som är tillräckliga och ändamålsenliga för att utgöra en grund för våra uttalanden. Risken för att inte upptäcka en väsentlig felaktighet till följd av oegentligheter är högre än för en väsentlig felaktighet som beror på misstag, eftersom oegentligheter kan innefatta agerande i maskopi, förfalskning, avsiktliga utelämnanden, felaktig information eller åsidosättande av intern kontroll.
- skaffar vi oss en förståelse av den del av bolagets interna kontroll som har betydelse för vår revision för att utforma granskningsåtgärder som är lämpliga med hänsyn till omständigheterna, men inte för att uttala oss om effektiviteten i den interna kontrollen.
- utvärderar vi lämpligheten i de redovisningsprinciper som används och rimligheten i styrelsens och verkställande direktörens uppskattningar i redovisningen och tillhörande upplysningar.
- drar vi en slutsats om lämpligheten i att styrelsen och verkställande direktören använder antagandet om fortsatt drift vid upprättandet av årsredovisningen och koncernredovisningen. Vi drar också en slutsats, med grund i de inhämtade revisionsbevisen, om huruvida det finns någon väsentlig osäkerhetsfaktor som avser sådana händelser eller förhållanden som kan leda till betydande tvivel om bolagets och koncernens förmåga att fortsätta verksamheten. Om vi drar slutsatsen att det finns en väsentlig osäkerhetsfaktor, måste vi i revisionsberättelsen fästa uppmärksamheten på upplysningarna i årsredovisningen och koncernredovisningen om den väsentliga osäkerhetsfaktorn eller, om sådana upplysningar är otillräckliga, modifiera uttalandet om

årsredovisningen och koncernredovisningen. Våra slutsatser baseras på de revisionsbevis som inhämtas fram till datumet för revisionsberättelsen. Dock kan framtida händelser eller förhållanden göra att ett bolag och en koncern inte längre kan fortsätta verksamheten.

- utvärderar vi den övergripande presentationen, strukturen och innehållet i årsredovisningen och koncernredovisningen, däribland upplysningarna, och om årsredovisningen och koncernredovisningen återger de underliggande transaktionerna och händelserna på ett sätt som ger en rättvisande bild.
- inhämtar vi tillräckliga och ändamålsenliga revisionsbevis avseende den finansiella informationen för enheterna eller affärsaktiviteterna inom koncernen för att göra ett uttalande avseende koncernredovisningen. Vi ansvarar för styrning, övervakning och utförande av koncernrevisionen. Vi är ensamt ansvariga för våra uttalanden.

Vi måste informera styrelsen om bland annat revisionens planerade omfattning och inriktning samt tidpunkten för den. Vi måste också informera om betydelsefulla iakttagelser under revisionen, däribland de eventuella betydande brister i den interna kontrollen som vi identifierat.

Vi måste också förse styrelsen med ett uttalande om att vi har följt relevanta yrkesetiska krav avseende oberoende, och ta upp alla relationer och andra förhållanden som rimligen kan påverka vårt oberoende, samt i tillämpliga fall åtgärder som har vidtagits för att eliminera hoten eller motåtgärder som har vidtagits.

Av de områden som kommuniceras med styrelsen fastställer vi vilka av dessa områden som varit de mest betydelsefulla för revisionen av årsredovisningen och koncernredovisningen, inklusive de viktigaste bedömda riskerna för väsentliga felaktigheter, och som därför utgör de för revisionen särskilt betydelsefulla områdena. Vi beskriver dessa områden i revisionsberättelsen såvida inte lagar eller andra författningar förhindrar upplysning om frågan.

Rapport om andra krav enligt lagar och andra författningar

Revisorns granskning av förvaltning och förslag till disposition av bolagets vinst eller förlust

Uttalanden

Utöver vår revision av årsredovisningen och koncernredovisningen har vi även utfört en revision av

styrelsens och verkställande direktörens förvaltning för ContextVision AB (publ.) för år 2022 samt av förslaget till dispositioner beträffande bolagets vinst eller förlust.

Vi tillstyrker att bolagsstämman disponerar vinsten enligt förslaget i förvaltningsberättelsen och beviljar styrelsens ledamöter och verkställande direktören ansvarsfrihet för räkenskapsåret.

Grund för uttalanden

Vi har utfört revisionen enligt god revisionssed i Sverige. Vårt ansvar enligt denna beskrivs närmare i avsnittet Revisorns ansvar. Vi är oberoende i förhållande till moderbolaget och koncernen enligt god revisionssed i Sverige och har i övrigt fullgjort vårt yrkesetiska ansvar enligt dessa krav.

Vi anser att de revisionsbevis vi har inhämtat är tillräckliga och ändamålsenliga som grund för våra uttalanden.

Styrelsens och verkställande direktörens ansvar

Det är styrelsen som har ansvaret för förslaget till dispositioner beträffande bolagets vinst eller förlust. Vid förslag till utdelning innefattar detta bland annat en bedömning av om utdelningen är försvarlig med hänsyn till de krav som bolagets och koncernens verksamhetsart, omfattning och risker ställer på storleken av moderbolagets och koncernens egna kapital, konsolideringsbehov, likviditet och ställning i övrigt.

Styrelsen ansvarar för bolagets organisation och förvaltningen av bolagets angelägenheter. Detta innefattar bland annat att fortlöpande bedöma bolagets och koncernens ekonomiska situation och att tillse att bolagets organisation är utformad så att bokföringen, medelsförvaltningen och bolagets ekonomiska angelägenheter i övrigt kontrolleras på ett tryggt sätt. Verkställande direktören ska sköta den löpande förvaltningen enligt styrelsens riktlinjer och anvisningar och bland annat vidta åtgärder som är nödvändiga för att bolagets bokföring ska fullgöras i överensstämmelse med lag och för att medelsförvaltningen ska skötas på ett tryggt sätt.

Revisorns ansvar

Vårt mål beträffande revisionen av förvaltningen, och därmed vårt uttalande om ansvarsfrihet, är att inhämta revisionsbevis för att med en rimlig grad av säkerhet kunna bedöma om någon styrelseledamot eller verkställande direktören i något väsentligt avseende:

- företagit någon åtgärd eller gjort sig skyldig till någon försummelse som kan föranleda ersättningskyldighet mot bolaget, eller
- på något annat sätt handlat i strid med aktiebolagslagen, årsredovisningslagen eller bolagsordningen.

Vårt mål beträffande revisionen av förslaget till dispositioner av bolagets vinst eller förlust, och därmed vårt uttalande om detta, är att med rimlig grad av säkerhet bedöma om förslaget är förenligt med aktiebolagslagen.

Rimlig säkerhet är en hög grad av säkerhet, men ingen garanti för att en revision som utförs enligt god revisionssed i Sverige alltid kommer att upptäcka åtgärder eller försummelser som kan föranleda ersättningskyldighet mot bolaget, eller att ett förslag till dispositioner av bolagets vinst eller förlust inte är förenligt med aktiebolagslagen.

Som en del av en revision enligt god revisionssed i Sverige använder vi professionellt omdöme och har en professionellt skeptisk inställning under hela revisionen. Granskningen av förvaltningen och förslaget till dispositioner av bolagets vinst eller förlust grundar sig främst på revisionen av räkenskaperna. Vilka tillkommande granskningsåtgärder som utförs baseras på vår professionella bedömning med utgångspunkt i risk och väsentlighet. Det innebär att vi fokuserar granskningen på sådana åtgärder, områden och förhållanden som är väsentliga för verksamheten och där avsteg och överträdelser skulle ha särskild betydelse för bolagets situation. Vi går igenom och prövar fattade beslut, beslutsunderlag, vidtagna åtgärder och andra förhållanden som är relevanta för vårt uttalande om ansvarsfrihet. Som underlag för vårt uttalande om styrelsens förslag till dispositioner beträffande bolagets vinst eller förlust har vi granskat styrelsens motiverade yttrande samt ett urval av underlagen för detta för att kunna bedöma om förslaget är förenligt med aktiebolagslagen.

Revisorns granskning av ESEF-rapporten

Uttalande

Utöver vår revision av årsredovisningen och koncernredovisningen har vi även utfört en granskning av att styrelsen och verkställande direktören har upprättat årsredovisningen och koncernredovisningen i ett format som möjliggör enhetlig elektronisk rapportering (Esef-rapporten) enligt 16 kap 4 a § lag (2007:528)

om värdepappersmarknaden för ContextVision AB (publ.) för år 2022. Vår granskning och vårt uttalande avser endast det lagstadgade kravet.

Enligt vår uppfattning har Esef-rapporten upprättats i ett format som i allt väsentligt möjliggör enhetlig elektronisk rapportering.

Grund för uttalandet

Vi har utfört granskningen enligt FARs rekommendation RevR 18 Revisorns granskning av Esef-rapporten. Vårt ansvar enligt denna rekommendation beskrivs närmare i avsnittet Revisorns ansvar. Vi är oberoende i förhållande till ContextVision AB (publ.) enligt god revisorssed i Sverige och har i övrigt fullgjort vårt yrkesetiska ansvar enligt dessa krav.

Vi anser att de bevis vi har inhämtat är tillräckliga och ändamålsenliga som grund för vårt uttalande.

Styrelsens och verkställande direktörens ansvar

Det är styrelsen och verkställande direktören som har ansvaret för att Esef-rapporten har upprättats i enlighet med 16 kap 4 a § lag (2007:528) om värdepappersmarknaden, och för att det finns en sådan intern kontroll som styrelsen och verkställande direktören bedömer nödvändig för att upprätta Esef-rapporten utan väsentliga felaktigheter, vare sig dessa beror på oegentligheter eller misstag.

Revisorns ansvar

Vår uppgift är att uttala oss med rimlig säkerhet om Esef-rapporten i allt väsentligt är upprättad i ett format som uppfyller kraven i 16 kap 4 a § lag (2007:528) om värdepappersmarknaden, på grundval av vår granskning.

RevR 18 kräver att vi planerar och genomför våra granskningsåtgärder för att uppnå rimlig säkerhet att Esef-rapporten är upprättad i ett format som uppfyller dessa krav.

Rimlig säkerhet är en hög grad av säkerhet, men är ingen garanti för att en granskning som utförs enligt RevR 18 och god revisionssed i Sverige alltid kommer att upptäcka en väsentlig felaktighet om en sådan finns. Felaktigheter kan uppstå på grund av oegentligheter eller misstag och anses vara väsentliga om de enskilt eller tillsammans rimligen kan förväntas påverka de ekonomiska beslut som användare fattar med grund i Esef-rapporten. Revisionsföretaget tillämpar International Standard on Quality Management 1, som kräver att företaget utformar,

implementerar och hanterar ett system för kvalitetsstyrning inklusive riktlinjer eller rutiner avseende efterlevnad av yrkesetiska krav, standarder för yrkesutövningen och tillämpliga krav i lagar och andra författningar.

Granskningen innefattar att genom olika åtgärder inhämta bevis om att Esef-rapporten har upprättats i ett format som möjliggör enhetlig elektronisk rapportering av årsredovisningen och koncernredovisning. Revisorn väljer vilka åtgärder som ska utföras, bland annat genom att bedöma riskerna för väsentliga felaktigheter i rapporteringen vare sig dessa beror på oegentligheter eller misstag. Vid denna riskbedömning beaktar revisorn de delar av den interna kontrollen som är relevanta för hur styrelsen och verkställande direktören tar fram underlaget i syfte att utforma granskningsåtgärder som är ändamålsenliga med hänsyn till omständigheterna, men inte i syfte att göra ett uttalande om effektiviteten i den interna kontrollen. Granskningen omfattar också en utvärdering av ändamålsenligheten och rimligheten i styrelsens och verkställande direktörens antaganden.

Granskningsåtgärderna omfattar huvudsakligen validering av att Esef-rapporten upprättats i ett giltigt XHTML-format och en avstämning av att Esef-rapporten överensstämmer med den granskade årsredovisningen och koncernredovisningen.

Vidare omfattar granskningen även en bedömning av huruvida koncernens resultat-, balans- och egetkapitalräkningar, kassaflödesanalys samt noter i Esef-rapporten har märkts med iXBRL i enlighet med vad som följer av Esef-förordningen.

Revisorns granskning av bolagsstyrningsrapporten

Det är styrelsen som har ansvaret för bolagsstyrningsrapporten på sidorna 29–33 och för att den är upprättad i enlighet med årsredovisningslagen.

Vår granskning har skett enligt FARs rekommendation RevR 16 Revisorns granskning av bolagsstyrningsrapporten. Detta innebär att vår granskning av bolagsstyrningsrapporten har en annan inriktning och en väsentligt mindre omfattning jämfört med den inriktning och omfattning som en revision enligt International Standards on Auditing och god revisionssed i Sverige har. Vi anser att denna granskning ger oss tillräcklig grund för våra uttalanden.

En bolagsstyrningsrapport har upprättats. Upplýsingar i enlighet med 6 kap. 6 § andra stycket

punkterna 2–6 årsredovisningslagen samt 7 kap. 31 § andra stycket samma lag är förenliga med årsredovisningens och koncernredovisningens övriga delar samt är i överensstämmelse med årsredovisningslagen.

Grant Thornton Sweden AB, Kungsgatan 57, 111 22 Stockholm, utsågs till ContextVision ABs (publ.) revisor av bolagsstämman den 4 maj 2022 och har varit bolagets revisor sedan 4 maj 2022.

Stockholm, enligt datum som framgår av elektronisk signering.

Grant Thornton Sweden AB

Joakim Söderin

Auktoriserad revisor

Ordlista

Altumira

ContextVisions bildförbättringsprodukt för röntgen-system. Altumira är utformad med AI-teknologi (deep learning) i kombination med ContextVisions ledande GOP-teknologi.

Artificiell intelligens (AI)

Med artificiell intelligens avses den intelligens som maskiner eller programvaror uppvisar. Det är också namnet på det akademiska studieområde som studerar hur man skapar datorer och datorprogram med intelligenta beteende.

Bildanalys

Analys av en digital bild för att beskriva/klassificera dess innehåll, t.ex. för kvantitativa mätningar.

Bildbehandling

En allmän term som används för att beskriva förändring av digitala bilder med olika metoder och algoritmer, vanligtvis för att förbättra bildkvaliteten eller analysera dem.

Bildförbättring

Att förbättra den visuella kvaliteten hos en digital bild genom att öka synligheten av relevanta strukturer, tex genom förbättring av kanter och kontrast eller genom att undertrycka brus och artefakter.

Deep learning

Deep learning är den senaste, mycket kraftfulla, tekniken inom maskininlärning som är baserad på algoritmer som efterliknar artificiella neuronnät.

GOP®

ContextVisions metodik- och teknikbas för bildanalys och bildförbättring, som identifierar strukturer och dess kontext i en bild för att kunna förbättra synbarheten av relevanta strukturer och undertrycka brus och andra icke intressanta strukturer.

GOPICE®

ContextVisions bildförbättringsprodukt för 3D ultraljudsvolymer i realtid. Produkten är avsedd att integreras i programvaran i OEM-tillverkarnas ultraljudssystem.

GOPView® / PlusView®

Samlingsnamnet för ContextVisions äldre produktlinje av bildförbättring för tvådimensionella medicinska bilder. Produkterna är avsedda att integreras i programvaran i OEM-tillverkarnas bildgivande system.

Handhållet ultraljud

En liten ultraljudsenhet som kan hållas i handen vid undersökningar, t.ex. baserade på smartphones och läsplattor.

Mammografi

En röntgenmetod som används för bröstundersökningar.

Maskininlärning

Maskininlärning är ett delområde inom artificiell intelligens och är läran om algoritmer som kan lära sig av och göra förutsägelser gällande data, t.ex. bilder.

Modalitet

De olika avbildningsmetoder som används inom medicinsk bild såsom ultraljud, röntgen och magnetisk resonanstomografi.

MRI (magnetic resonance imaging) - Magnetisk resonanstomografi

En bildgivande teknik som används för att visualisera anatomi och fysiologiska processer i kroppen. Tekniken bygger på starka magnetfält, radiovågor och fältgradienter för att alstra bilder.

OEM

Akronym för Original Equipment Manufacturer.

Rivent™

ContextVisions senaste produktfamilj inom bildförbättring för ultraljud.

Rivent/Rivent Plus™

ContextVisions bildförbättringsprodukt för 2D ultraljud där Rivent Plus är premiumprodukten.

Rivent 3D™

ContextVisions senaste bildförbättringsprodukt för 3D ultraljud som presenterades på marknaden i slutet av 2022.

US (ultraljud)

En bildgivande teknik där bilder skapas i realtid från ekon av ljudvågor med hög frekvens (ultraljud).

VolarView™

ContextVisions bildförbättringsprodukt för handhållna ultraljudssystem.

XR (röntgen)

En bildgivande teknik som använder röntgenstrålning för att visualisera de inre strukturerna i kroppen.

Årsstämma och finansiell kalender

Finansiell kalender 2023

Årsstämma (ordinarie bolagsstämma) hålls onsdag den 3 maj 2023 i bolagets lokaler, Holländargatan 13, Stockholm.

Delårsrapport Q1 2023	27 april
Delårsrapport Q2 2023	24 augusti
Delårsrapport Q3 2023	26 oktober
Delårsrapport Q4 2023 och bokslutskommuniké för 2023	15 februari 2024

Beställning av finansiell information

Årsredovisning och andra finansiella rapporter finns på bolagets hemsida, alternativt kan de beställas via e-post på följande adress: finance@contextvision.com

Utdelning

Styrelsen föreslår en utdelning om 0,30 SEK per aktie (23 210 TSEK).

Anmälan m.m.

- Aktieägare som vill delta i stämman med rösträtt skall
- dels vara registrerad som aktieägare i den utskrift av aktieboken som görs av Euroclear Sweden AB per den 24:e april 2023, tillfällig registrering för aktieägare registrerade vid Norska Verdipapirscentralen (VPS) görs hos DNB Bank ASA, se nedan;
 - dels skriftligen ha anmält sig till bolaget senast den 26:e april 2023 (via e-post: markush@contextvision.se eller post: Holländargatan 13, 111 36 Stockholm).

Aktieägare som låtit förvaltarregistrera sina aktier i Sverige måste tillfälligt omregistrera aktierna i eget namn för att ha rätt att delta i stämman. Sådan registrering skall vara verkställd hos Euroclear Sweden AB den 24 april 2023 för att beaktas vid framställningen av aktieboken. Detta innebär att aktieägare som önskar göra sådan registrering måste meddela sin önskan härom till förvaltaren i god tid dessförinnan.

Speciellt för aktieägare registrerade vid Norska Verdipapirscentralen (VPS)

- Aktieägare registrerade vid Norska Verdipapirscentralen (VPS) som inte är registrerade vid Euroclear Sweden AB, Sverige, och önskar bli röstberättigade vid årsstämman måste göra anmälan härom till DNB Bank ASA senast 17 april 2023 kl 12.00 lokal tid. Anmälan sker på särskild anmälningsblankett som skickas med post till aktieägarna och även tillhandahålls på bolagets hemsida. Anmälan skickas till DNB Bank ASA, Verdipapirs-service, PB 1600 Sentrum, N-0021 Oslo, eller via e-mail vote@dnb.no
- DNB Bank ASA kommer tillfälligt att inregistrera aktierna hos Euroclear Sweden AB i aktieägarens namn. Aktieägare registrerade vid VPS måste därutöver anmäla sig hos bolaget enligt ovan för att erhålla rösträtt vid årsstämman.

Offentliggörande

Kallelse till bolagsstämma utfärdas fyra till sex veckor innan stämman. Kallelse ska ske genom annonsering i Post och Inrikes Tidningar samt på bolagets hemsida: www.contextvision.com. Dessutom kommer information om att kallelse till årsstämman har publicerats att annonseras i Svenska Dagbladet.

Kontaktperson för investerare:
Gerald Pötzsch, vd
gerald.potzsch@contextvision.com

Huvudkontor

ContextVision AB, Corp. Försäljning och marknadsföring, Stockholm, Sverige,
Tel +46 8 750 35 50

Forskning och utveckling

ContextVision AB, Linköping, Sverige,
Tel +46 13 35 85 50

Försäljning Europa

ContextVision AB, Stockholm, Sverige,
Tel +46 8 750 35 50

Försäljning Nordamerika

ContextVision Inc, Illinois, USA,
Tel +1 720 326 3228

Försäljning Asien

ContextVision AB, Stockholm, Sverige,
Tel +46 8 750 35 50

Försäljning Sydkorea

ContextVision, Business Sweden, Seoul, Sydkorea,
Tel +82 2 739 1462

Försäljning Kina

ContextVision, Beijing, P.R.Kina,
Tel +86 10 5815 6256

Försäljning Japan

Toyo Corporation, Tokyo, Japan,
Tel +81 3 3245 13 51